



New Buy Recommendation

CBRE GROUP INC. (CBRE)

perfil de companhia			
Descrição e informações de contato			
Descrição do negócio	O CBRE Group fornece uma ampla gama de serviços imobiliários para proprietários, ocupantes e investidores em todo o mundo, incluindo leasing, gerenciamento de propriedades e projetos e consultoria em mercados de capital. Além disso, o braço de gestão de investimentos da CBRE administra mais de US\$ 130 bilhões para clientes em diversas estratégias imobiliárias públicas e privadas.		
Endereço	2100 McKinney Avenue, Suite 1250, Dallas, TX, EUA, 75201		
Telefone	+1 214 979-6100	Site	https://www.cbre.com
Fax		E-mail	Brad.burke@cbre.com
Detalhes			
CEO	Robert E. Sulentic	Funcionários	130.000
Tipo de problema	Ações Ordinárias	ISOCFI	ESVUFR
Auditor	KPMG LLP	Última Auditoria	—
Capitalização de mercado	43.188.318.081		
Classificações da indústria			
Setor	Imobiliária	CIK	1138118
Grupo	Imobiliária	SIC	6500
Indústria	Serviços imobiliários	NAICS	Outros veículos financeiros (525990)



PREPARED BY

BCG Research Department

PUBLISHED ON

01/23/2025

New Buy Recommendation

CBRE GROUP INC. (CBRE)

Avaliação do analista

Recomendação média atual	1,50
Recomendação anterior (1 mês atrás)	1,73
Mudança na recomendação média	-0,23
Número de analistas relatando	11

Compra forte

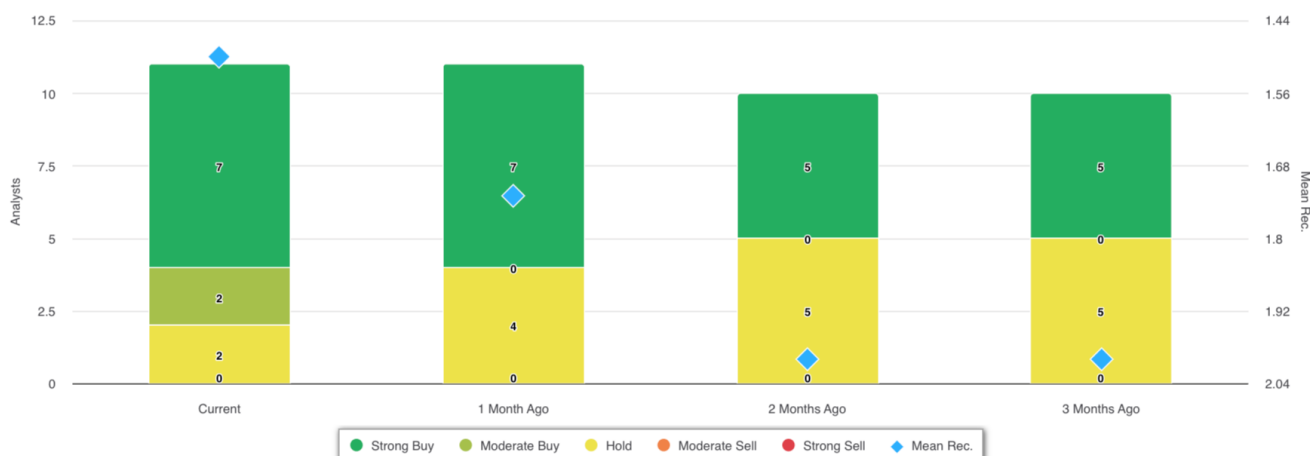
Current



Recomendações de analistas



Recomendações Histórico



RECOMENDAÇÃO	ATUAL	1 MÊS ATRÁS	2 MESES ATRÁS	3 MESES ATRÁS
Compra forte	7	7	5	5
Compra moderada	2	0	0	0
Segurar	2	4	5	5
Venda moderada	0	0	0	0
Venda forte	0	0	0	0
Média Rec.	1,50	1,73	2,00	2,00

Como muitas corretoras têm sistemas de classificação diferentes, mantemos um sistema padrão com um valor numérico atribuído de 1 a 5. As classificações são uma tradução das recomendações das corretoras para a escala de recomendação, que varia de uma classificação de 1 (uma compra forte) a uma classificação de 5 (uma venda forte).



New Buy Recommendation

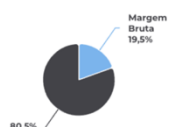
CBRE GROUP INC. (CBRE)

Razões-chave

Declaração de renda

Receita (LTM) (\$)	31,95b	Crescimento da receita em 3 anos	9,54
Receita por ação (LTM) (\$)	104,40	Crescimento da receita em 5 anos	8,26

Índices de lucratividade

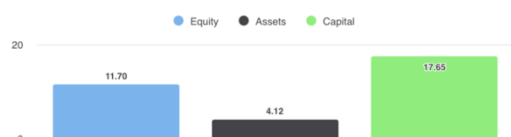


Margem Bruta	19,50%
Margem EBITDA	10,40%
Margem de lucro (cont. Op)	9,73%
Margem EBIT	8,50%
Margem de lucro antes dos impostos	5,10%
Margem de lucro (Op total)	2,79%

Índices de Liquidez

Razão Rápida	0,80	Índice de liquidez corrente	1,10
Dívida Lng Trm - Capital Total	0,34	Dívida Total sobre Patrimônio Líquido	0,79
Cobertura de juros	17,70	Índice de Alavancagem	2,90

Eficácia da Gestão



Retorno sobre o patrimônio líquido (LTM)	11,70%
Retorno sobre Ativos (LTM)	4,12%
Retorno sobre o capital (LTM)	17,65%

Índices de eficiência

Rotatividade de ativos	1,50	Giro de estoque	-
Giro de contas a receber	5,50		

Índices de avaliação

Índice PE	45,38	P/L Alto - Últimos 5 Anos	78,67
Valor contábil do patrimônio líquido por ação	28,40	P/L Baixo - Últimos 5 Anos	5,11

Preço para comparações



Preço para vendas	1,26
Preço para reservar	4,97
Preço para livro tangível	79,68
Preço para fluxo de caixa	18,80
Preço para dinheiro grátis	23h30

Dividendos

Taxa de Dividendo Anual (\$)	-	Rendimento anual de dividendos	-
Crescimento de dividendos 3 anos	-	Crescimento de dividendos 5 anos	-
Data Ex-Dividendo		Tipo de pagamento	Dinheiro



New Buy Recommendation

CBRE GROUP INC. (CBRE)

Informações Anuais

Última data fiscal	2023-12-31	Último EPS Fiscal	3.20
Últimas Receitas Fiscais	31,95b	Últimos dividendos fiscais por ação	0,00

Informações sobre preços

52 semanas de altura	142,00	Média móvel de 200 dias	111,82
52 semanas baixo	82,75	Alfa	0,00217
Mudança de 52 semanas	64,39%	Beta	1.39241
Média móvel de 10 dias	133,76	R-Quadrado	0,50879
Média móvel de 21 dias	132,21	Desvio Padrão	0,10248
Média móvel de 50 dias	134,00	Período	60
Média móvel de 100 dias	128,69		

Preço Alvo Atual

Preço Alvo Alto	176,00
Preço-alvo médio	156,40
Preço alvo baixo	141,00
Desvio Padrão	11.48
Número de estimativas	10
Data da estimativa mais recente	22/01/25

