



New Buy Recommendation

ADOBE INC. (ADBE)

نبذة عن الشركة			
الوصف ومعلومات الاتصال			
وصف العمل	جنبا إلى جنب مع الشركات التابعة لها، كشركة برمجيات متنوعة في جميع أنحاء العالم تعمل من خلال ثلاثة قطاعات: الوسائط الرقمية، والتجربة الرقمية، والنشر والإعلان. يقدم Adobe Inc. «تعمل شركة وهي منصة خدمات مستندات موحدة قائمة على السحابة». Document Cloud: قطاع الوسائط الرقمية منتجات وخدمات وحلول لا يمكن الأفراد والعقود والمؤسسات من إنشاء المحتوى ونشره والتوزيع له و...وهي خدمة التشارك نتيج Creative Cloud: منتجاتها الرئيسي هو		
عنوان	بارك ألتينو، سان خوسيه، كاليفورنيا 95110-2704، سان خوسيه، كاليفورنيا، الولايات المتحدة الأمريكية. 345 2704-95110		
الهاتف	408 536 6000	موقع إلكتروني	https://www.adobe.com
فاكس		بريد إلكتروني	
تفاصيل			
المدير التنفيذي	شانتو نارايان	موظفين	30,709
نوع المشكلة	الأسهم العامة	المنظمة الدولية للمحامين	اللغة الفرنسية
مراجع الحسابات	شركة كي بي إم جي المحدودة	التدقيق الأخير	—
القيمة السوقية	191,632,119,000		
تصنيفات الصناعة			
قطاع	تكنولوجيا	سبك	796343
مجموعة	برمجة	التصنيف الصناعي القياسي	7372
صناعة	برمجيات الأنظمة	تصنيف أمريكا الشمالية للصناعات التحويلية	الرمز والأرقام المضغوطة المسجلة مسبقاً (334614)



PREPARED BY

BCG Research Department

PUBLISHED ON

01/23/2025

New Buy Recommendation

ADOBE INC. (ADBE)

معلومات المحلل

تقييم المحلل

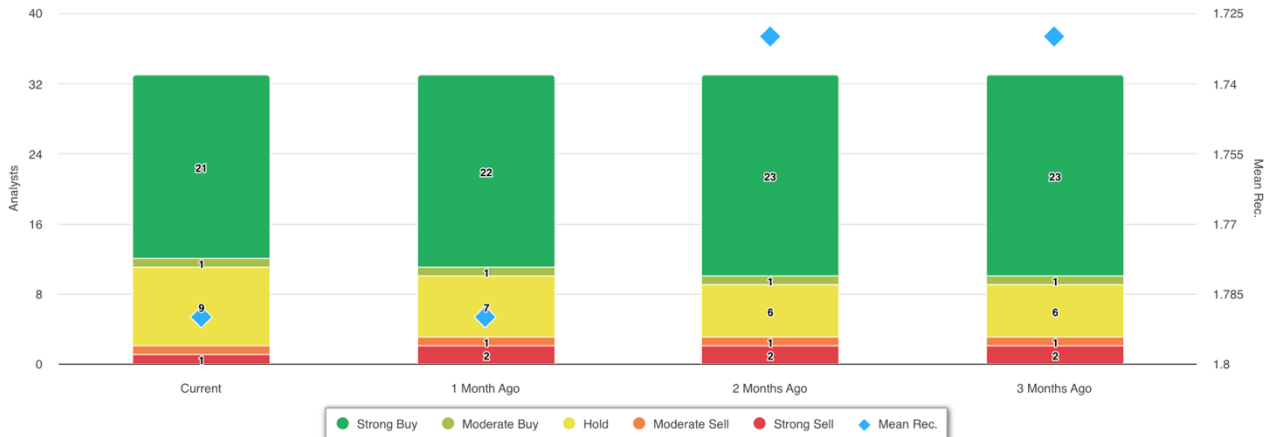
متوسط التوصية الحالية	1.79
التوصية السابقة (منذ شهر واحد)	1.79
التغير في متوسط التوصية	0.00
عدد المحللين الذين قدموا التقارير	33



توصيات المحللين



تاريخ التوصيات




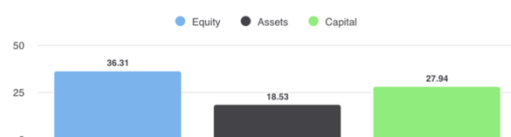

توصية	حاضر	منذ شهر واحد	منذ شهرين	منذ 3 أشهر
شراء قوي	21	22	23	23
شراء معتدل	1	1	1	1
يبيع	9	7	6	6
بيع معتدل	1	1	1	1
بيع قوي	1	2	2	2
متوسط التسجيل	1.79	1.79	1.73	1.73

نظرًا لأن العديد من الوسطاء لديهم أنظمة تصنيف مختلفة، فإننا نحافظ على نظام قياسي بقيمة رقمية معينة من 1 إلى 5. التصنيفات هي ترجمة لتوصيات الوسطاء إلى مقاييس التوصيات، والذي يتراوح من تصنيف 1 (شراء قوي) إلى تصنيف 5 (بيع قوي).



New Buy Recommendation

ADOBE INC. (ADBE)

النسب الرئيسية			
بيان الدخل			
الإيرادات (LTM) (\$)	21.51	نمو الإيرادات خلال 3 سنوات	10.86
الإيرادات لكل سهم (LTM) (\$)	49.40	نمو الإيرادات خلال 5 سنوات	14.00
نسب الربحية			
	هامش الربح الإجمالي	89.00%	
	هامش الأرباح قبل الفوائد والضرائب والإهلاك والإستهلاك	36.90%	
	هامش الربح (تابع)	22.72%	
	هامش الربح قبل الفوائد والضرائب	33.00%	
	هامش الربح قبل الضريبة	34.00%	
	هامش الربح (إجمالي العمليات)	25.85%	
نسب السيولة			
نسبة سريعة	1.00	النسبة الحالية	1.10
ديون معالجة الغاز الطبيعي المسال - إجمالي رأس المال	0.24	إجمالي الدين إلى حقوق الملكية	0.43
تغطية الفائدة	116.50	نسبة الرفع المالي	2.10
فعالية الإدارة			
	العائد على حقوق الملكية (LTM)	36.31%	
	العائد على الأصول (LTM)	18.53%	
	العائد على رأس المال (LTM)	27.94%	
نسب الكفاءة			
معدل دوران الأصول	0.70	معدل دوران المخزون	-
حجم التداول المستحق	10.00		
نسب التقييم			
نسبة السعر إلى العائد	36.08	أعلى نسبة سعر إلى ربحية - السنوات الخمس الماضية	83.61
القيمة الدفترية لحقوق الملكية لكل سهم	32.40	أدنى نسبة سعر إلى ربحية - السنوات الخمس الماضية	-123.42
السعر للمقارنات			
	السعر إلى المبيعات	9.03	
	سعر الحجز	13.76	
	سعر الكتاب الملموس	362.89	
	نسبة السعر إلى التدفق النقدي	16.60	
	السعر للحصول على النقد الحر	16.90	
أرباح الأسهم			
معدل العائد السنوي (\$)	-	العائد السنوي للأرباح	-
نمو الأرباح لمدة 3 سنوات	-	نمو الأرباح لمدة 5 سنوات	-
تاريخ استحقاق الأرباح	-	نوع الدفع	-



New Buy Recommendation

ADOBE INC. (ADBE)

المعلومات السنوية

أحدث تاريخ مالي	2024-11-29	أحدث أرباح السهم المالية	12.43
أحدث الإيرادات المالية	21.51	أحدث توزيعات الأرباح المالية لكل سهم	0.00

معلومات عن الأسعار

أسبوعاً مرتفعاً 52	634.59	المتوسط المتحرك لـ 200 يوم	502.30
أسبوعاً منخفضاً 52	403.75	ألفا	-0.00651
أسبوعاً من التغيير 52	-30.65%	بيتا	1.31257
المتوسط المتحرك لـ 10 أيام	439.54	المربع-R	0.43399
المتوسط المتحرك لـ 21 يوماً	430.33	الانحراف المعياري	0.10462
المتوسط المتحرك لـ 50 يوماً	464.75	فترة	60
المتوسط المتحرك لـ 100 يوم	485.82		

سعر الهدف الحالي

سعر الهدف المرتفع	703.00
متوسط سعر الهدف	575.42
سعر الهدف المنخفض	425.00
الانحراف المعياري	68.43
عدد التقديرات	31
تاريخ التقدير الأخير	02/04/25

