



# New Buy Recommendation

## ADOBE INC. (ADBE)

perfil de companhia			
Descrição e informações de contato			
Descrição do negócio	A Adobe Inc., juntamente com suas subsidiárias, opera como uma empresa de software diversificada em todo o mundo. Ela opera por meio de três segmentos: Mídia Digital, Experiência Digital e Publicação e Publicidade. O segmento Mídia Digital oferece produtos, serviços e soluções que permitem que indivíduos, equipes e empresas criem, publiquem e promovam conteúdo; e Document Cloud, uma plataforma unificada de serviços de documentos baseada em nuvem. Seu principal produto é o Creative Cloud, um serviço de assinatura que permite...		
Endereço	345 Park Avenue, San Jose, CA 95110-2704, San Jose, CA, EUA, 95110-2704		
Telefone	408 536 6000	Site	<a href="https://www.adobe.com">https://www.adobe.com</a>
Fax		E-mail	
Detalhes			
CEO	Shantanu Narayen	Funcionários	30,709
Tipo de problema	Ações Ordinárias	ISOCFI	ESVUFR
Auditor	KPMG LLP	Última Auditoria	—
Capitalização de mercado	191.632.119.000		
Classificações da indústria			
Setor	Tecnologia	CIK	796343
Grupo	Programas	SIC	7372
Indústria	Software de sistemas	NAICS	Software e outros discos compactos pré-gravados (334614)



PREPARED BY

BCG Research Department

PUBLISHED ON

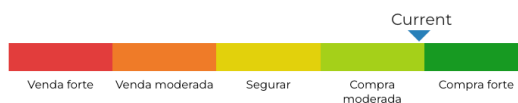
01/23/2025

# New Buy Recommendation

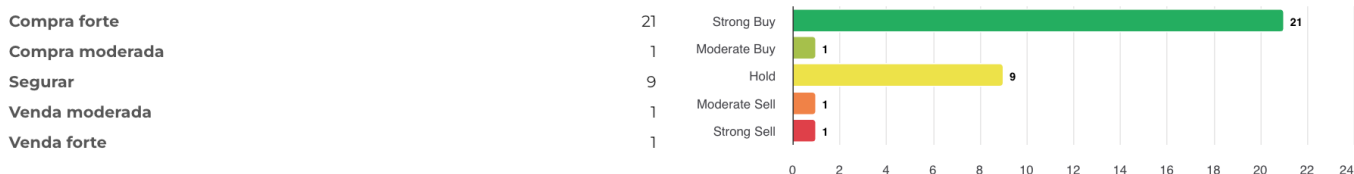
## ADOBE INC. (ADBE)

### Avaliação do analista

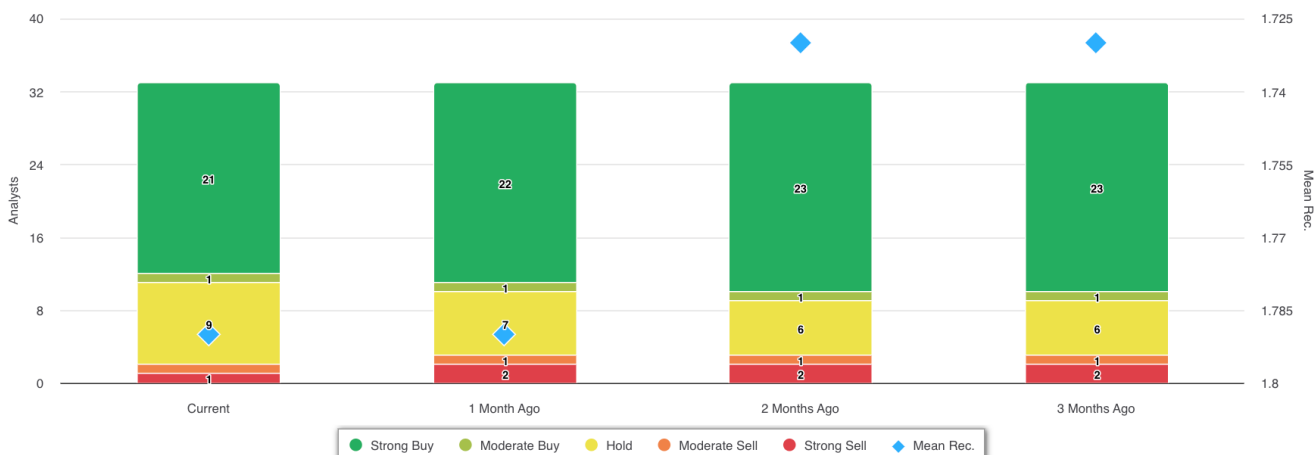
Recomendação média atual	1,79
Recomendação anterior (1 mês atrás)	1,79
Mudança na recomendação média	0,00
Número de analistas relatando	33

**Compra forte**

### Recomendações de analistas



### Recomendações Histórico



RECOMENDAÇÃO	ATUAL	1 MÊS ATRÁS	2 MESES ATRÁS	3 MESES ATRÁS
Compra forte	21	22	23	23
Compra moderada	1	1	1	1
Segurar	9	7	6	6
Venda moderada	1	1	1	1
Venda forte	1	2	2	2
Média Rec.	1,79	1,79	1,73	1,73

Como muitas corretoras têm sistemas de classificação diferentes, mantemos um sistema padrão com um valor numérico atribuído de 1 a 5. As classificações são uma tradução das recomendações das corretoras para a escala de recomendação, que varia de uma classificação de 1 (uma compra forte) a uma classificação de 5 (uma venda forte).



# New Buy Recommendation

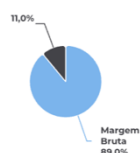
## ADOBE INC. (ADBE)

### Razões-chave

#### Declaração de renda

Receita (LTM) (\$)	21.51b	Crescimento da receita em 3 anos	10,86
Receita por ação (LTM) (\$)	49,40	Crescimento da receita em 5 anos	14h00

#### Índices de lucratividade

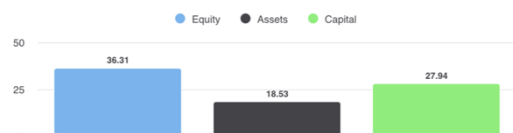


Margem Bruta	89,00%
Margem EBITDA	36,90%
Margem de lucro (cont. Op)	22,72%
Margem EBIT	33,00%
Margem de lucro antes dos impostos	34,00%
Margem de lucro (Op total)	25,85%

#### Índices de Liquidez

Razão Rápida	1,00	Índice de liquidez corrente	1,10
Dívida Lng Trm - Capital Total	0,24	Dívida Total sobre Patrimônio Líquido	0,43
Cobertura de juros	116,50	Índice de Alavancagem	2,10

#### Eficácia da Gestão



Retorno sobre o patrimônio líquido (LTM)	36,31%
Retorno sobre Ativos (LTM)	18,53%
Retorno sobre o capital (LTM)	27,94%

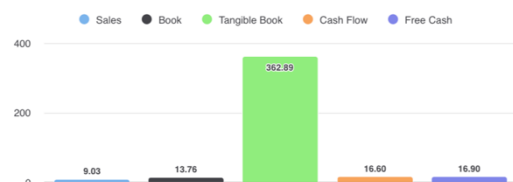
#### Índices de eficiência

Rotatividade de ativos	0,70	Giro de estoque	-
Giro de contas a receber	10,00		

#### Índices de avaliação

Índice P/L	36,08	P/L Alto - Últimos 5 Anos	83,61
Valor contábil do patrimônio líquido por ação	32,40	P/L Baixo - Últimos 5 Anos	-123,42

#### Preço para comparações



Preço para vendas	9,03
Preço para reservar	13,76
Preço para livro tangível	362,89
Preço para fluxo de caixa	16,60
Preço para dinheiro grátis	16,90

#### Dividendos

Taxa de Dividendo Anual (\$)	-	Rendimento anual de dividendos	-
Crescimento de dividendos 3 anos	-	Crescimento de dividendos 5 anos	-
Data Ex-Dividendo	-	Tipo de pagamento	-



# New Buy Recommendation

## ADOBE INC. (ADBE)

### Informações Anuais

Última data fiscal	2024-11-29	Último EPS Fiscal	12h43
Últimas Receitas Fiscais	21.51b	Últimos dividendos fiscais por ação	0,00

### Informações sobre preços

52 semanas de altura	634,59	Média móvel de 200 dias	502,30
52 semanas baixo	403,75	Alfa	-0,00651
Mudança de 52 semanas	-30,65%	Beta	1.31257
Média móvel de 10 dias	439,54	R-Quadrado	0,43399
Média móvel de 21 dias	430,33	Desvio Padrão	0,10462
Média móvel de 50 dias	464,75	Período	60
Média móvel de 100 dias	485,82		

### Preço Alvo Atual

Preço Alvo Alto	703,00
Preço-alvo médio	575,42
Preço alvo baixo	425,00
Desvio Padrão	68,43
Número de estimativas	31
Data da estimativa mais recente	02/04/25

