



New Buy Recommendation

Air Products and Chemicals INC. (APD)

Perfil de la empresa

Descripción e información de contacto

Descripción del negocio

Air Products influye en la vida de los consumidores de todo el mundo de forma positiva todos los días. Centrados en el servicio a los mercados energéticos, medioambientales y emergentes, ofrecemos gases industriales esenciales, equipos relacionados y experiencia en aplicaciones a clientes de docenas de industrias, entre ellas la refinación, la química, los metales, la electrónica, la fabricación y la alimentación y bebidas. También somos líderes mundiales en el suministro de tecnología y equipos para el proceso de gas natural licuado. Air Products desarrolla, diseña y fabrica...

DIRECCIÓN

7201 Hamilton Boulevard, Allentown, Pensilvania, EE. UU., 18195-1501

Teléfono

+1 610 481-4911

Sitio web

<https://www.airproducts.com>

Fax

+1 800 880-5204

Correo electrónico

mooresr@airproducts.com

Detalles

Director ejecutivo

Seifi Ghasemi

Empleados

23.000

Tipo de problema

Acciones ordinarias

ISOCFI

ESVUFN

Auditor

Deloitte & Touche LLP

Última auditoría

—

Capitalización de mercado

73.220.479.577

Clasificaciones industriales

Sector

Materiales

CIK

2969

Grupo

Productos químicos

SIC

2810

Industria

Productos químicos especiales

NAICS

Fabricación de otros productos químicos inorgánicos básicos (325180)



PREPARED BY

BCG Research Department

PUBLISHED ON

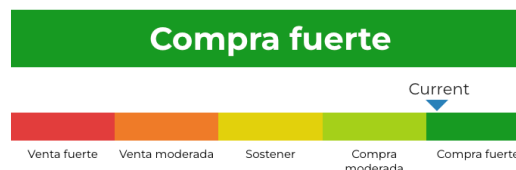
01/23/2025

New Buy Recommendation

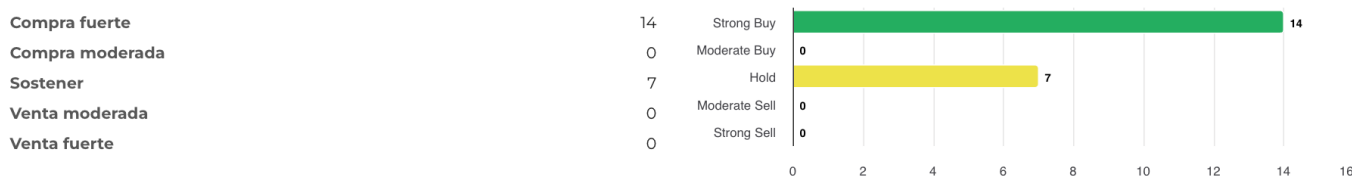
Air Products and Chemicals INC. (APD)

Calificación de analistas

Recomendación promedio actual	1.67
Recomendación anterior (hace 1 mes)	1.86
Cambio en la recomendación promedio	-0,19
Número de analistas que informan	21



Recomendaciones de los analistas



Recomendaciones Historial



RECOMENDACIÓN	ACTUAL	HACE 1 MES	HACE 2 MESES	HACE 3 MESES
Compra fuerte	14	12	12	11
Compra moderada	0	0	0	0
Sostener	7	9	9	10
Venta moderada	0	0	0	0
Venta fuerte	0	0	0	0
Rec. media	1.67	1.86	1.86	1.95

Dado que muchos corredores tienen diferentes sistemas de calificación, mantenemos un sistema estándar con un valor numérico asignado del 1 al 5. Las calificaciones son una traducción de las recomendaciones de los corredores a la escala de recomendaciones, que va desde una calificación de 1 (una fuerte compra) a una calificación de 5 (una fuerte venta).



New Buy Recommendation

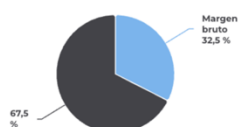
Air Products and Chemicals INC. (APD)

Ratios clave

Estado de resultados

Ingresos (LTM) (\$)	12,10b	Crecimiento de ingresos en 3 años	-
Ingresos por acción (LTM) (\$)	54,41	Crecimiento de ingresos en 5 años	-

Índices de rentabilidad

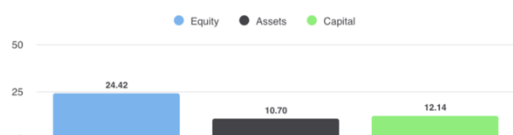


Margen bruto	32,50%
Margen EBITDA	39,30%
Margen de beneficio (continuación)	31,96%
Margen EBIT	27,40%
Margen de beneficio antes de impuestos	27,20%
Margen de beneficio (operación total)	31,64%

Índices de liquidez

Ratio rápido	1,20	Ratio actual	1,50
Deuda trimestral de GNL - Capital total	0,04	Deuda total sobre capital	0,08
Cobertura de intereses	28,20	Ratio de apalancamiento	2,30

Eficacia de la gestión



Rentabilidad sobre el capital (LTM)	24,42%
Rentabilidad de los activos (LTM)	10,70%
Retorno del capital (LTM)	12,14%

Índices de eficiencia

Rotación de activos	0,30	Rotación de inventario	11,50
Rotación de cuentas por cobrar	6,90		

Índices de valoración

Relación precio-beneficio	19,17	P/E alto - Últimos 5 años	38,14
Valor contable del capital social por acción	76,61	P/E bajo: últimos 5 años	9,39

Precio para comparaciones



Precio de venta	6,05
Precio para reservar	4,30
Precio del libro tangible	4,63
Precio a flujo de caja	19,10
Precio a efectivo libre	-

Dividendos

Tasa de dividendo anual (\$)	7,16	Rendimiento anual de dividendos	2,1746
Crecimiento de dividendos a 3 años	-	Crecimiento de dividendos a 5 años	-
Fecha ex-dividendo	01-04-2025	Tipo de pago	Dinero



New Buy Recommendation

Air Products and Chemicals INC. (APD)

Información anual

Última fecha fiscal	30 de septiembre de 2024	Últimos beneficios fiscales por acción	17.21
Últimos ingresos fiscales	12.10b	Últimos dividendos fiscales por acción	—

Información de precios

52 semanas de alto	337,00	Promedio móvil de 200 días	280,44
52 semanas de baja intensidad	212.24	Alfa	-0,0013
Cambio de la semana 52	31,45%	Beta	0,83897
Promedio móvil de 10 días	312,96	R-cuadrado	0,3257
Promedio móvil de 21 días	299,86	Desviación estándar	0,07718
Promedio móvil de 50 días	309,81	Período	60
Promedio móvil de 100 días	304,40		

Precio objetivo actual

Precio objetivo alto	385,00
Precio objetivo medio	344,40
Precio objetivo bajo	280,00
Desviación estándar	30,41
Número de estimaciones	20
Fecha de la estimación más reciente	24/01/25

