



New Buy Recommendation

ALPHABET INC. (GOOGL)

公司简介			
描述和联系信息			
业务描述	Alphabet 是一家控股公司。互联网媒体巨头谷歌是其全资子公司。谷歌为 Alphabet 带来了 99% 的收入，其中 85% 以上来自在线广告。谷歌的其他收入来自 Google Play 和 YouTube 上的应用和内容销售，以及云服务和其他许可收入。Chromebook、Pixel 智能手机等硬件以及 Nest 和 Google Home 等智能家居产品的销售也为其他收入做出了贡献。Alphabet 的登月投资.....		
地址	1600 Amphitheatre Parkway, 山景城, 加利福尼亚州, 美国, 邮编 94043		
电话	+1 650 253-0000	网站	https://www.abc.xyz
传真	+1 302 636-5454	电子邮件	投资者关系@abc.xyz
细节			
首席执行官	桑达尔·皮查伊	雇员	182,502
问题类型	普通股	标准化组织	外周血管内皮生长因子受体
审计员	安永会计师事务所	上次审计	—
市值	2,450,770,610,000		
行业分类			
部门	媒体	韩国化学学会	1652044
团体	交互式多媒体	碳化硅	7370
行业	在线内容和信息	北美行业分类	定制计算机编程服务 (541511)



PREPARED BY

BCG Research Department

PUBLISHED ON

01/23/2025

New Buy Recommendation

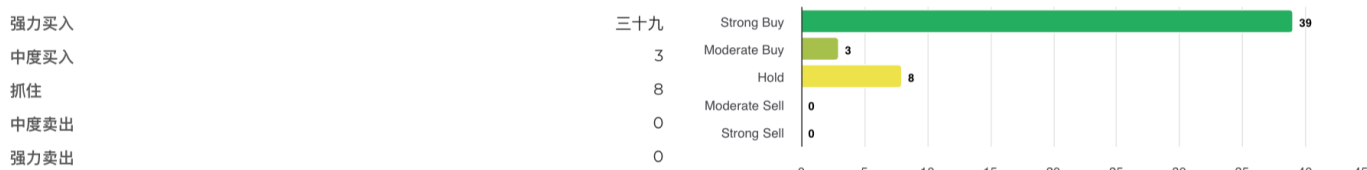
ALPHABET INC. (GOOGL)

分析师评级

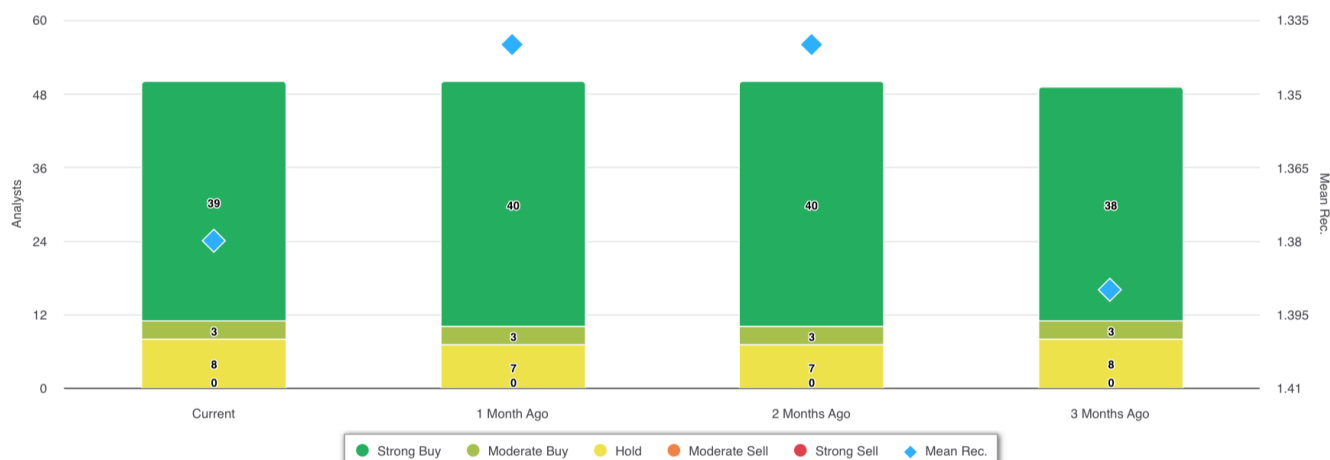
当前平均推荐值	1.38
上一条推荐 (1 个月前)	1.34
平均推荐值的变化	0.04
报告分析师人数	50



分析师建议



建议历史记录



推荐	当前的	1 个月前	2 个月前	3 个月前
强力买入	三十九	40	40	三十八
中度买入	3	3	3	3
抓住	8	7	7	8
中度卖出	0	0	0	0
强力卖出	0	0	0	0
平均记录。	1.38	1.34	1.34	1.39

由于许多经纪商拥有不同的评级系统，我们维持一个标准系统，并为其分配从 1 到 5 的数值。评级是经纪商的建议转化为推荐量表，范围从评级 1（强力买入）到评级 5（强力卖出）。



New Buy Recommendation

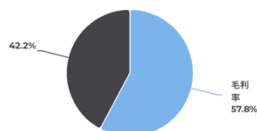
ALPHABET INC. (GOOGL)

关键比率

损益表

收入 (LTM) (\$)	307.39b	三年收入增长	-
每股收益 (LTM) (\$)	52.61	5 年收入增长	-

盈利比率

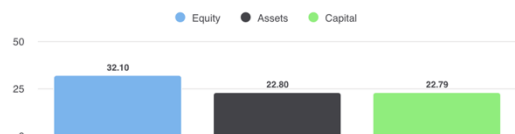


毛利率	57.80%
EBITDA 利润率	28.60%
利润率 (持续经营)	27.74%
息税前利润率	25.50%
税前利润率	30.70%
利润率 (总营业额)	27.74%

流动性比率

速动比率	1.80	流动比率	2.00
液化天然气公司债务 - 总资本	0.07	总债务与股权比率	0.08
利息覆盖率	595.20	杠杆率	1.40

管理成效



股本回报率 (LTM)	32.10%
资产回报率 (LTM)	22.80%
资本回报率 (LTM)	22.79%

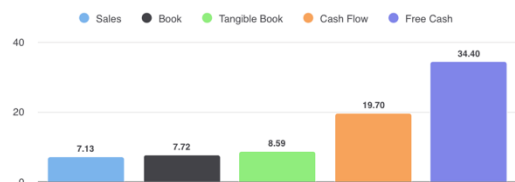
效率比率

资产周转率	0.80	库存周转率	96.90
应收账款周转率	7.50		

估值比率

市盈率	26.26	过去 5 年市盈率最高值	25.31
每股权益账面价值	25.66	市盈率最低值 - 过去 5 年	7.35

价格比较



价格销售额	7.13
市净率	7.72
有形账面价格	8.59
价格与现金流比率	19.70
价格与自由现金流比率	34.40

股息

年度股息率 (美元)	0.80	年度股息收益率	0.3996
3 年股息增长	-	5 年股息增长	-
除息日	2024-12-09	付款方式	库存



New Buy Recommendation

ALPHABET INC. (GOOGL)

年度信息

最新财务日期	2023-12-31	最新财务每股收益	5.84
最新财政收入	307.39b	最新每股财政股息	—

价格信息

52周高点	202.29	200 日移动平均线	172.43
52周低点	130.67	阿尔法	0.00934
52 周变化	35.13%	测试版	0.98194
10 日移动平均线	195.18	R 平方	0.43626
21 日移动平均线	194.24	标准差	0.07805
50 日移动平均线	185.27	时期	60
100 日移动平均线	174.30		

现时目标价

高目标价	240.00
平均目标价格	216.33
低目标价	185.00
标准差	13.75
估计数	49
最新估计日期	2025 年 1 月 22 日

