



# New Buy Recommendation

## ALPHABET INC. (GOOGL)

perfil de companhia			
Descrição e informações de contato			
Descrição do negócio	A Alphabet é uma holding. A gigante da mídia na Internet, Google, é uma subsidiária integral. O Google gera 99% da receita da Alphabet, da qual mais de 85% vem de anúncios online. A outra receita do Google vem das vendas de aplicativos e conteúdo no Google Play e YouTube, bem como taxas de serviços de nuvem e outras receitas de licenciamento. As vendas de hardware como Chromebooks, o smartphone Pixel e produtos para casa inteligente, que incluem Nest e Google Home, também contribuem para outras receitas. O investimento lunar da Alphabet...		
Endereço	1600 Amphitheatre Parkway, Mountain View, CA, EUA, 94043		
Telefone	+1 650 253-0000	Site	<a href="https://www.abc.xyz">https://www.abc.xyz</a>
Fax	+1 302 636-5454	E-mail	<a href="mailto:relações-com-investidores@abc.xyz">relações-com-investidores@abc.xyz</a>
Detalhes			
CEO	Sundar Pichai	Funcionários	182.502
Tipo de problema	Ações Ordinárias	ISOCFI	ESVUFR
Auditor	Ernst & Young LLP	Última Auditoria	—
Capitalização de mercado	2.450.770.610.000		
Classificações da indústria			
Setor	Mídia	CIK	1652044
Grupo	Multimídia interativa	SIC	7370
Indústria	Conteúdo e informações on-line	NAICS	Serviços de programação de computador personalizados (541511)



# New Buy Recommendation

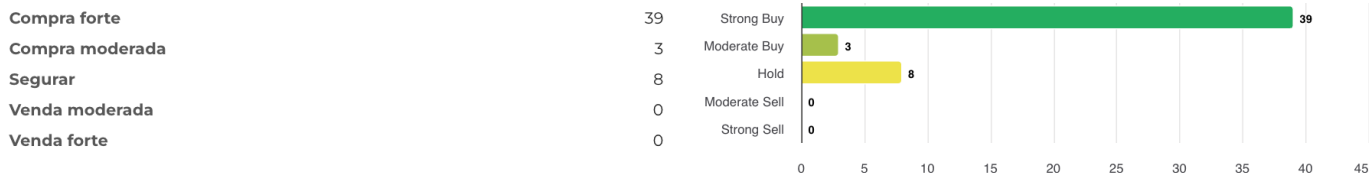
## ALPHABET INC. (GOOGL)

### Avaliação do analista

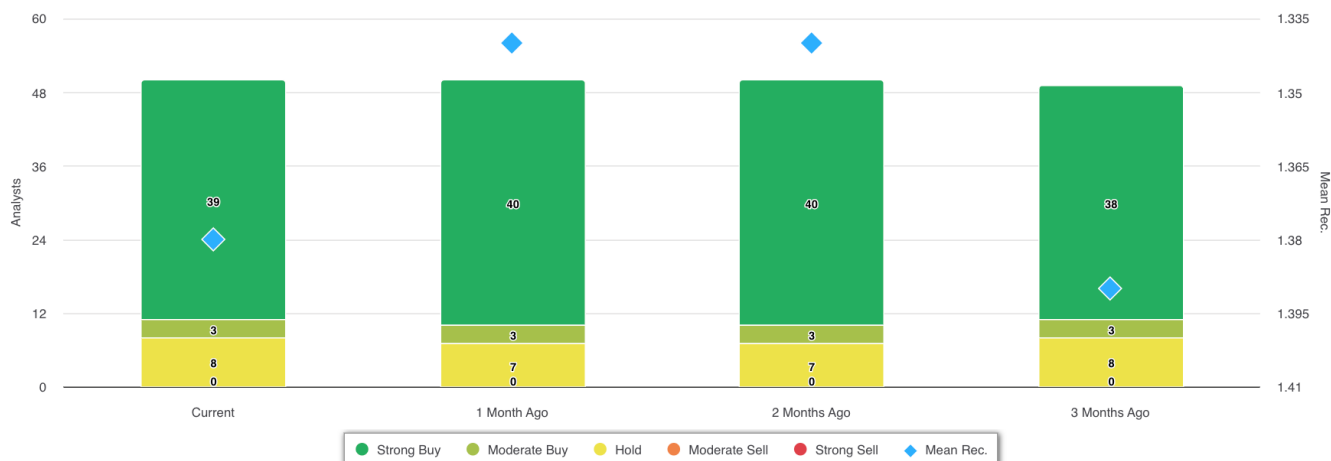
Recomendação média atual	1,38
Recomendação anterior (1 mês atrás)	1,34
Mudança na recomendação média	0,04
Número de analistas relatando	50



### Recomendações de analistas



### Recomendações Histórico



RECOMENDAÇÃO	ATUAL	1 MÊS ATRÁS	2 MESES ATRÁS	3 MESES ATRÁS
Compra forte	39	40	40	38
Compra moderada	3	3	3	3
Segurar	8	7	7	8
Venda moderada	0	0	0	0
Venda forte	0	0	0	0
Média Rec.	1,38	1,34	1,34	1,39

Como muitas corretoras têm sistemas de classificação diferentes, mantemos um sistema padrão com um valor numérico atribuído de 1 a 5. As classificações são uma tradução das recomendações das corretoras para a escala de recomendação, que varia de uma classificação de 1 (uma compra forte) a uma classificação de 5 (uma venda forte).



# New Buy Recommendation

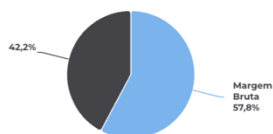
## ALPHABET INC. (GOOGL)

### Razões-chave

#### Declaração de renda

Receita (LTM) (\$)	307.39b	Crescimento da receita em 3 anos	-
Receita por ação (LTM) (\$)	52,61	Crescimento da receita em 5 anos	-

#### Índices de lucratividade

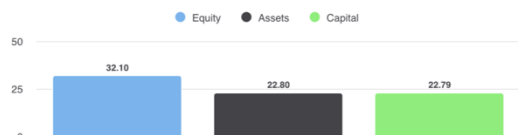


Margem Bruta	57,80%
Margem EBITDA	28,60%
Margem de lucro (cont. Op)	27,74%
Margem EBIT	25,50%
Margem de lucro antes dos impostos	30,70%
Margem de lucro (Op total)	27,74%

#### Índices de Liquidez

Razão Rápida	1,80	Índice de liquidez corrente	2,00
Dívida Lng Trm - Capital Total	0,07	Dívida Total sobre Patrimônio Líquido	0,08
Cobertura de juros	595,20	Índice de Alavancagem	1,40

#### Eficácia da Gestão



Retorno sobre o patrimônio líquido (LTM)	32,10%
Retorno sobre Ativos (LTM)	22,80%
Retorno sobre o capital (LTM)	22,79%

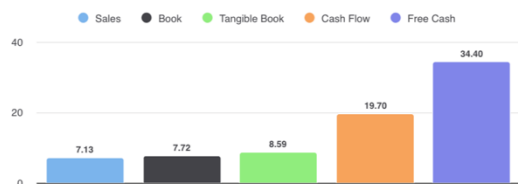
#### Índices de eficiência

Rotatividade de ativos	0,80	Giro de estoque	96,90
Ciro de contas a receber	7,50		

#### Índices de avaliação

Índice PE	26,26	P/L Alto - Últimos 5 Anos	25,31
Valor contábil do patrimônio líquido por ação	25,66	P/L Baixo - Últimos 5 Anos	7,35

#### Preço para comparações



Preço para vendas	7,13
Preço para reservar	7,72
Preço para livro tangível	8,59
Preço para fluxo de caixa	19,70
Preço para dinheiro grátis	34,40

#### Dividendos

Taxa de Dividendo Anual (\$)	0,80	Rendimento anual de dividendos	0,3996
Crescimento de dividendos 3 anos	-	Crescimento de dividendos 5 anos	-
Data Ex-Dividendo	2024-12-09	Tipo de pagamento	Estoque



# New Buy Recommendation

## ALPHABET INC. (GOOGL)

### Informações Anuais

Última data fiscal	2023-12-31	Último EPS Fiscal	5,84
Últimas Receitas Fiscais	307.39b	Últimos dividendos fiscais por ação	—

### Informações sobre preços

52 semanas de altura	202,29	Média móvel de 200 dias	172,43
52 semanas baixo	130,67	Alfa	0,00934
Mudança de 52 semanas	35,13%	Beta	0,98194
Média móvel de 10 dias	195,18	R-Quadrado	0,43626
Média móvel de 21 dias	194,24	Desvio Padrão	0,07805
Média móvel de 50 dias	185,27	Período	60
Média móvel de 100 dias	174,30		

### Preço Alvo Atual

Preço Alvo Alto	240,00
Preço-alvo médio	216,33
Preço alvo baixo	185,00
Desvio Padrão	13,75
Número de estimativas	49
Data da estimativa mais recente	22/01/25

