



# New Buy Recommendation

## American Electric Power Company, INC (AEP)

Profil de l'entreprise			
<strong>Description et coordonnées</strong>			
Description de l'entreprise	American Electric Power est l'un des plus grands services publics réglementés des États-Unis, fournissant de l'électricité à plus de 5 millions de clients particuliers dans 11 États. Environ 43 % de la capacité d'AEP est constituée de charbon, le reste provenant d'un mélange de gaz naturel (27 %), d'énergies renouvelables et d'hydroélectricité (19 %), de nucléaire (7 %) et de réponse à la demande (4 %). Les services publics intégrés verticalement, la transmission et la distribution, ainsi que la production et la commercialisation soutiennent les bénéfices.		
Adresse	1 Riverside Plaza, Columbus, OH, États-Unis, 43215-2373		
Téléphone	+1 614 716-1000	Site web	<a href="https://www.aep.com">https://www.aep.com</a>
Fax	+1 614 716-1605	E-mail	<a href="mailto:dlreese@aep.com">dlreese@aep.com</a>
<strong>Détails</strong>			
PDG	William J. Fehrman	Employés	17 250
Type de problème	Actions ordinaires	ISOCFI	ESVUFR
Auditeur	PricewaterhouseCoopers LLP	Dernier audit	—
Capitalisation boursière	52 127 494 989		
<strong>Classifications industrielles</strong>			
Secteur	Utilitaires	CIK	4904
Groupe	Services publics réglementés	SIC	4911
Industrie	Services publics d'électricité réglementés	SCIAN	Production d'énergie hydroélectrique (221111)



PREPARED BY

BCG Research Department

PUBLISHED ON

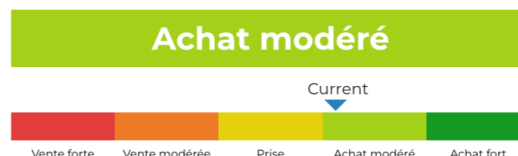
01/23/2025

# New Buy Recommendation

## American Electric Power Company, INC (AEP)

### Notation des analystes

Recommandation moyenne actuelle	2.45
Recommandation précédente (il y a 1 mois)	2.70
Changement de recommandation moyenne	-0,25
Nombre d'analystes déclarants	20



### Recommandations des analystes



### Recommandations Historique



RECOMMANDATION	ACTUEL	IL Y A 1 MOIS	IL Y A 2 MOIS	IL Y A 3 MOIS
Achat fort	6	4	6	6
Achat modéré	1	1	1	1
Prise	12	13	11	11
Vente modérée	0	1	1	1
Vente forte	1	1	1	1
Moyenne Rec.	2.45	2.70	2,50	2,50

Étant donné que de nombreux courtiers ont des systèmes de notation différents, nous maintenons un système standard avec une valeur numérique attribuée de 1 à 5. Les notes sont une traduction des recommandations des courtiers sur l'échelle de recommandation, qui va d'une note de 1 (un achat fort) à une note de 5 (une vente forte).



# New Buy Recommendation

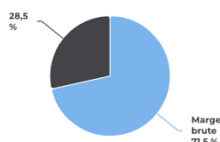
## American Electric Power Company, INC (AEP)

### Ratios clés

#### Compte de résultat

Chiffre d'affaires (DDM) (\$)	18,98b	Croissance des revenus sur 3 ans	-
Chiffre d'affaires par action (LTM) (\$)	35,64	Croissance des revenus sur 5 ans	-

#### Ratios de rentabilité

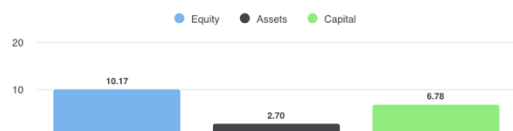


Marge brute	71,50%
Marge EBITDA	37,90%
Marge bénéficiaire (suite)	13,52%
Marge EBIT	22,10%
Marge bénéficiaire avant impôts	10,40%
Marge bénéficiaire (total des opérations)	13,46%

#### Ratios de liquidité

Ratio rapide	0,10	Ratio actuel	0,60
Dette du GNL - Capital total	0,60	Total de la dette par rapport aux capitaux propres	1,66
Couverture des intérêts	4,00	Ratio de levier financier	3,80

#### Efficacité de la gestion



Rendement des capitaux propres (LTM)	10,17%
Rendement des actifs (LTM)	2,70%
Rendement du capital (LTM)	6,78%

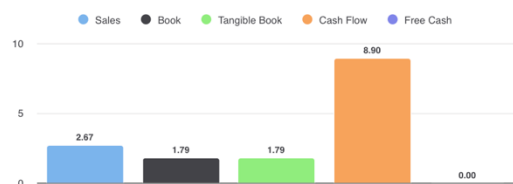
#### Taux d'efficacité

Rotation des actifs	0,20	Rotation des stocks	3,30
Chiffre d'affaires des créances	19,80		

#### Ratios d'évaluation

Ratio C/B	19,57	Ratio cours-bénéfice élevé - 5 dernières années	66,59
Valeur comptable des capitaux propres par action	54,85	Ratio cours-bénéfice le plus bas - 5 dernières années	11,87

#### Prix à comparer



Prix de vente	2,67
Prix pour réserver	1,79
Prix au livre tangible	1,79
Prix par rapport aux flux de trésorerie	8,90
Prix en espèces disponibles	-

#### Dividendes

Taux de dividende annuel (\$)	3,72	Rendement annuel des dividendes	3,8006
Croissance des dividendes sur 3 ans	-	Croissance des dividendes sur 5 ans	-
Date ex-dividende	10/02/2025	Type de paiement	Espèces



# New Buy Recommendation

## American Electric Power Company, INC (AEP)

### Informations annuelles

Dernière date fiscale	31/12/2023	Dernier EPS de l'exercice	4.26
Dernières recettes fiscales	18,98b	Derniers dividendes fiscaux par action	—

### Informations sur les prix

52 semaines de haut niveau	105.18	Moyenne mobile sur 200 jours	93,89
52 semaines de faible intensité	75.22	Alpha	-0,00288
Changement de 52 semaines	29,55%	Bêta	0,57866
Moyenne mobile sur 10 jours	98,75	R-carré	0,2353
Moyenne mobile sur 21 jours	96,29	Écart type	0,06264
Moyenne mobile sur 50 jours	95,42	Période	60
Moyenne mobile sur 100 jours	97,04		

### Prix cible actuel

Objectif de prix élevé	113,00
Prix cible moyen	101,83
Prix cible bas	93,00
Écart type	5,44
Nombre d'estimations	15
Date de l'estimation la plus récente	31/01/25

