



New Buy Recommendation

ARISTA NETWORKS INC. (ANET)

perfil de companhia			
Descrição e informações de contato			
Descrição do negócio	A Arista Networks é uma fornecedora de software e hardware para o setor de soluções de rede. Operando como uma unidade de negócios, produtos de software, comutação e roteador são direcionados para aplicativos de rede de alto desempenho, enquanto a receita de serviços vem do suporte técnico. Os mercados de clientes incluem data centers, empresas, provedores de serviços e campi. A empresa tem sede em Santa Clara, Califórnia, e gera a maior parte de sua receita nas Américas. Ela também vende para a Europa, o Médio...		
Endereço	5453 Great America Parkway, Santa Clara, CA, EUA, 95054		
Telefone	+1 408 547-5500	Site	https://www.arista.com
Fax	+1 408 538-8920	E-mail	cyager@arista.com
Detalhes			
CEO	Jayshree Ullal	Funcionários	4.023
Tipo de problema	Ações Ordinárias	ISOCFI	ESVUFR
Auditor	Ernst & Young LLP	Última Auditoria	—
Capitalização de mercado	162.723.138,748		
Classificações da indústria			
Setor	Tecnologia	CIK	1596532
Grupo	Hardware e Equipamentos	SIC	3576
Indústria	Hardware de computador e equipamentos periféricos	NAICS	Fabricação de outros equipamentos de comunicação (334290)



PREPARED BY

BCG Research Department

PUBLISHED ON

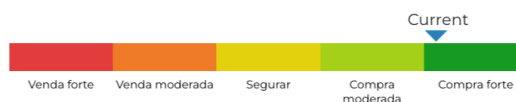
01/23/2025

New Buy Recommendation

ARISTA NETWORKS INC. (ANET)

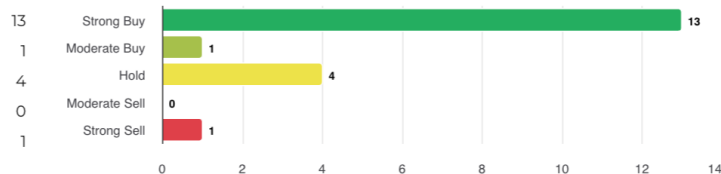
Avaliação do analista

Recomendação média atual	1,66
Recomendação anterior (1 mês atrás)	1,66
Mudança na recomendação média	0,00
Número de analistas relatando	19

Compra forte

Recomendações de analistas

Compra forte
Compra moderada
Segurar
Venda moderada
Venda forte



Recomendações Histórico



RECOMENDAÇÃO	ATUAL	1 MÊS ATRÁS	2 MESES ATRÁS	3 MESES ATRÁS
Compra forte	13	13	13	13
Compra moderada	1	1	1	1
Segurar	4	4	4	4
Venda moderada	0	0	0	0
Venda forte	1	1	1	1
Média Rec.	1,66	1,66	1,66	1,66

Como muitas corretoras têm sistemas de classificação diferentes, mantemos um sistema padrão com um valor numérico atribuído de 1 a 5. As classificações são uma tradução das recomendações das corretoras para a escala de recomendação, que varia de uma classificação de 1 (uma compra forte) a uma classificação de 5 (uma venda forte).



New Buy Recommendation

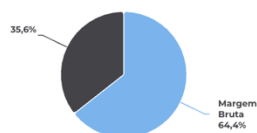
ARISTA NETWORKS INC. (ANET)

Razões-chave

Declaração de renda

Receita (LTM) (\$)	5.86b	Crescimento da receita em 3 anos	33,62
Receita por ação (LTM) (\$)	4,65	Crescimento da receita em 5 anos	21,93

Índices de lucratividade

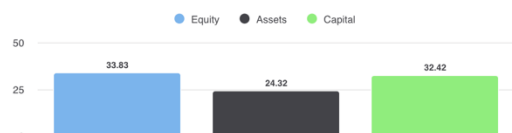


Margem Bruta	64,40%
Margem EBITDA	45,60%
Margem de lucro (cont. Op)	40,29%
Margem EBIT	44,70%
Margem de lucro antes dos impostos	39,00%
Margem de lucro (Op total)	40,29%

Índices de Liquidez

Razão Rápida	3,50	Índice de liquidez corrente	4,50
Dívida Lng Trm - Capital Total	-	Dívida Total sobre Patrimônio Líquido	-
Cobertura de juros	-	Índice de Alavancagem	1,40

Eficiência da Gestão



Retorno sobre o patrimônio líquido (LTM)	33,83%
Retorno sobre Ativos (LTM)	24,32%
Retorno sobre o capital (LTM)	32,42%

Índices de eficiência

Rotatividade de ativos	0,60	Giro de estoque	1,30
Ciro de contas a receber	6,70		

Índices de avaliação

Índice PE	62,10	P/L Alto - Últimos 5 Anos	166,47
Valor contábil do patrimônio líquido por ação	7,34	P/L Baixo - Últimos 5 Anos	15,73

Preço para comparações



Preço para vendas	24,61
Preço para reservar	17,60
Preço para livro tangível	18,27
Preço para fluxo de caixa	34,60
Preço para dinheiro grátis	34,90

Dividendos

Taxa de Dividendo Anual (\$)	-	Rendimento anual de dividendos	-
Crescimento de dividendos 3 anos	-	Crescimento de dividendos 5 anos	-
Data Ex-Dividendo	-	Tipo de pagamento	-



New Buy Recommendation

ARISTA NETWORKS INC. (ANET)

Informações Anuais

Última data fiscal	2023-12-31	Último EPS Fiscal	6,75
Últimas Receitas Fiscais	5.86b	Últimos dividendos fiscais por ação	0,00

Informações sobre preços

52 semanas de altura	133,58	Média móvel de 200 dias	90,90
52 semanas baixo	60,08	Alfa	0,03008
Mudança de 52 semanas	96,85%	Beta	1,08451
Média móvel de 10 dias	120,57	R-Quadrado	0,26697
Média móvel de 21 dias	117,15	Desvio Padrão	0,11019
Média móvel de 50 dias	109,20	Período	60
Média móvel de 100 dias	102,42		

Preço Alvo Atual

Preço Alvo Alto	135,00
Preço-alvo médio	115,03
Preço alvo baixo	80,00
Desvio Padrão	14,79
Número de estimativas	17
Data da estimativa mais recente	24/01/25

