



# New Buy Recommendation

## ATMOS ENERGY CORPORATION (ATO)

Profil de l'entreprise			
Description et coordonnées			
Description de l'entreprise	Atmos Energy est le plus grand fournisseur de gaz naturel coté en bourse et entièrement réglementé des États-Unis, desservant plus de 3 millions de clients au Texas, au Colorado, au Kansas, au Kentucky, en Louisiane, au Mississippi, au Tennessee et en Virginie. Environ 70 % de ses revenus proviennent du Texas, où elle distribue du gaz naturel dans le nord du Texas et possède un gazoduc intra-étatique traversant plusieurs formations clés de gaz de schiste et interconnecté avec cinq installations de stockage.		
Adresse	5430 LBJ Freeway, Suite 1800, Three Lincoln Centre, Dallas, TX, États-Unis, 75240		
Téléphone	+1 972 934-9227	Site web	<a href="https://www.atmosenergy.com">https://www.atmosenergy.com</a>
Fax		E-mail	
Détails			
PDG	Kevin J. Akers	Employés	5 260
Type de problème	Actions ordinaires	ISOCFI	ESVUFR
Auditeur	Ernst & Young S.E.N.C.R.L.	Dernier audit	—
Capitalisation boursière	21 679 788 848		
Classifications industrielles			
Secteur	Utilitaires	CIK	731802
Groupe	Services publics réglementés	SIC	4924
Industrie	Services publics de gaz réglementés	SCIAN	Distribution de gaz naturel (221210)



PREPARED BY

BCG Research Department

PUBLISHED ON

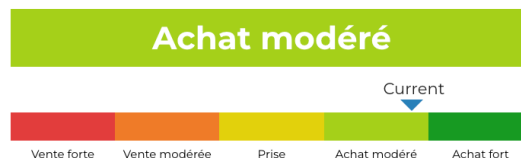
01/23/2025

# New Buy Recommendation

## ATMOS ENERGY CORPORATION (ATO)

### Notation des analystes

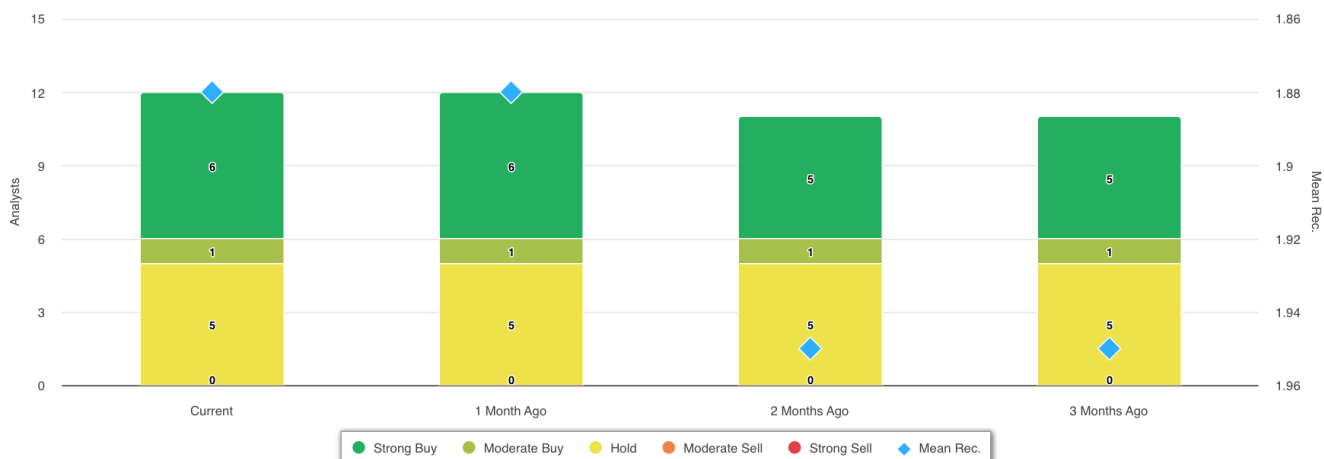
Recommandation moyenne actuelle	1,88
Recommandation précédente (il y a 1 mois)	1,88
Changement de recommandation moyenne	0,00
Nombre d'analystes déclarants	12



### Recommandations des analystes



### Recommandations Historique



RECOMMANDATION	ACTUEL	IL Y A 1 MOIS	IL Y A 2 MOIS	IL Y A 3 MOIS
Achat fort	6	6	5	5
Achat modéré	1	1	1	1
Prise	5	5	5	5
Vente modérée	0	0	0	0
Vente forte	0	0	0	0
Moyenne Rec.	1,88	1,88	1,95	1,95

Étant donné que de nombreux courtiers ont des systèmes de notation différents, nous maintenons un système standard avec une valeur numérique attribuée de 1 à 5. Les notes sont une traduction des recommandations des courtiers sur l'échelle de recommandation, qui va d'une note de 1 (un achat fort) à une note de 5 (une vente forte).



# New Buy Recommendation

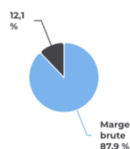
## ATMOS ENERGY CORPORATION (ATO)

### Ratios clés

#### Compte de résultat

Chiffre d'affaires (DDM) (\$)	4,17b	Croissance des revenus sur 3 ans	6,92
Chiffre d'affaires par action (LTM) (\$)	26,80	Croissance des revenus sur 5 ans	7,50

#### Ratios de rentabilité

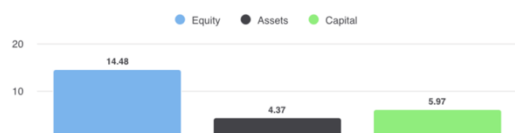


Marge brute	87,90%
Marge EBITDA	44,20%
Marge bénéficiaire (suite)	25,04%
Marge EBIT	32,30%
Marge bénéficiaire avant impôts	24,70%
Marge bénéficiaire (total des opérations)	25,03%

#### Ratios de liquidité

Ratio rapide	0,60	Ratio actuel	0,90
Dette du GNL - Capital total	0,39	Total de la dette par rapport aux capitaux propres	0,65
Couverture des intérêts	17,10	Ratio de levier financier	2,10

#### Efficacité de la gestion



Rendement des capitaux propres (LTM)	14,48%
Rendement des actifs (LTM)	4,37%
Rendement du capital investi (LTM)	5,97%

#### Taux d'efficacité

Rotation des actifs	0,20	Rotation des stocks	2,40
Chiffre d'affaires des créances	14,80		

#### Ratios d'évaluation

Ratio C/B	20,31	Ratio cours-bénéfice élevé - 5 dernières années	71,22
Valeur comptable des capitaux propres par action	78,23	Ratio cours-bénéfice le plus bas - 5 dernières années	10,88

#### Prix à comparer



Prix de vente	5,21
Prix pour réserver	1,78
Prix au livre tangible	1,91
Prix par rapport aux flux de trésorerie	16,40
Prix en espèces disponibles	-

#### Dividendes

Taux de dividende annuel (\$)	3,48	Rendement annuel des dividendes	2,4944
Croissance des dividendes sur 3 ans	8,74	Croissance des dividendes sur 5 ans	8,85
Date ex-dividende	25/11/2024	Type de paiement	Espèces



# New Buy Recommendation

## ATMOS ENERGY CORPORATION (ATO)

### Informations annuelles

Dernière date fiscale	30/09/2024	Dernier EPS de l'exercice	6.83
Dernières recettes fiscales	4.17b	Derniers dividendes fiscaux par action	0,81

### Informations sur les prix

52 semaines de haut niveau	152,65	Moyenne mobile sur 200 jours	129,27
52 semaines de faible intensité	110.46	Alpha	-0,00061
Changement de 52 semaines	29,15%	Bêta	0,71664
Moyenne mobile sur 10 jours	141,36	R-carré	0,38282
Moyenne mobile sur 21 jours	140.01	Écart type	0,06081
Moyenne mobile sur 50 jours	142,55	Période	60
Moyenne mobile sur 100 jours	140.02		

### Prix cible actuel

Objectif de prix élevé	165,00
Prix cible moyen	151,25
Prix cible bas	138,00
Écart type	9,46
Nombre d'estimations	10
Date de l'estimation la plus récente	24/12/24

