



New Buy Recommendation

C.H. ROBINSON WORLDWIDE INC. (CHRW)

Perfil de la empresa			
Descripción e información de contacto			
Descripción del negocio	CH Robinson Worldwide, Inc. está registrada en la Comisión de Bolsa y Valores de los Estados Unidos y es una sociedad anónima constituida en el estado de Delaware. CH Robinson Worldwide, Inc. se dedica principalmente a la organización del transporte de carga y transporte. Para los informes financieros, su año fiscal finaliza el 31 de diciembre. Esta página incluye todos los detalles de registro ante la SEC, así como una lista de todos los documentos (S-1, Prospecto, Informes actuales, 8-K, 10K, Informes anuales) presentados por CH Robinson Worldwide, Inc.		
DIRECCIÓN	14701 Charlson Road, Eden Prairie, Minnesota, EE. UU., 55347-5088		
Teléfono	+1 952 937-8500	Sitio web	https://www.chrobinson.com
Fax		Correo electrónico	robert.houghton@chrobinson.com
Detalles			
Director ejecutivo	David P. Bozeman	Empleados	15,246
Tipo de problema	Acciones ordinarias	ISOCFI	ESVUFR
Auditor	Deloitte & Touche LLP	Última auditoría	—
Capitalización de mercado	12,785,074,323		
Clasificaciones industriales			
Sector	Acciones industriales	CIK	1043277
Grupo	Transporte	SIC	4731
Industria	Transporte y logística diversificados	NAICS	Acuerdo de transporte de mercancías (488510)



PREPARED BY

BCG Research Department

PUBLISHED ON

01/23/2025

New Buy Recommendation

C.H. ROBINSON WORLDWIDE INC. (CHRW)

Calificación de analistas

Recomendación promedio actual 2.32
Recomendación anterior (hace 1 mes) 2.45
Cambio en la recomendación promedio -0,13
Número de analistas que informan 23

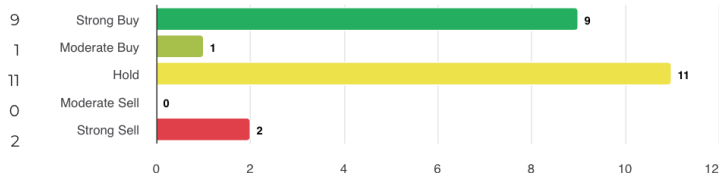
Compra moderada

Current

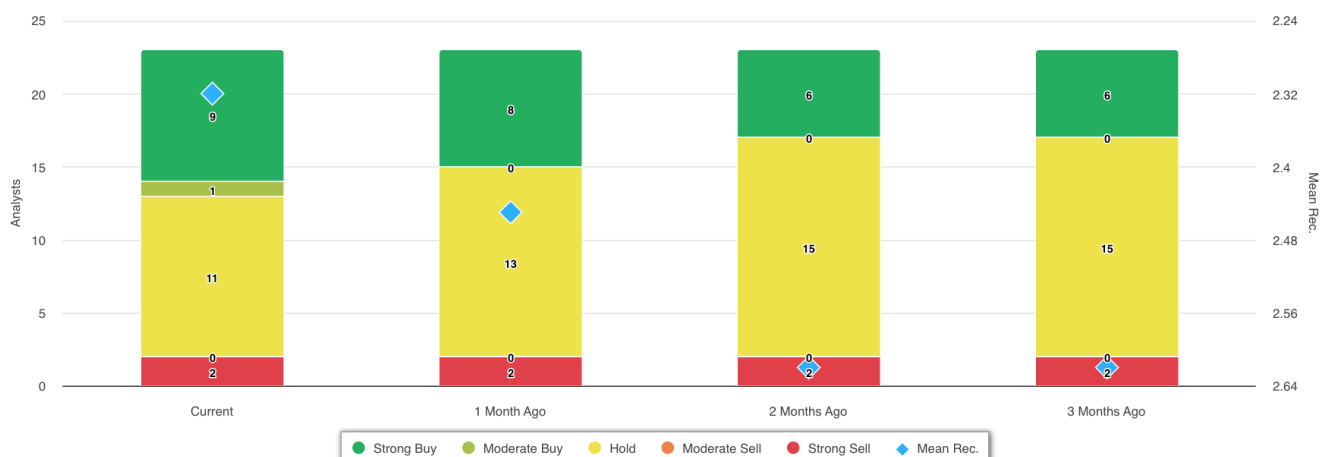


Recomendaciones de los analistas

Compra fuerte 9
Compra moderada 1
Sostener 11
Venta moderada 0
Venta fuerte 2



Recomendaciones Historial



RECOMENDACIÓN	ACTUAL	HACE 1 MES	HACE 2 MESES	HACE 3 MESES
Compra fuerte	9	8	6	6
Compra moderada	1	0	0	0
Sostener	11	13	15	15
Venta moderada	0	0	0	0
Venta fuerte	2	2	2	2
Rec. media	2.32	2.45	2.62	2.62

Dado que muchos corredores tienen diferentes sistemas de calificación, mantenemos un sistema estándar con un valor numérico asignado del 1 al 5. Las calificaciones son una traducción de las recomendaciones de los corredores a la escala de recomendaciones, que va desde una calificación de 1 (una fuerte compra) a una calificación de 5 (una fuerte venta).



New Buy Recommendation

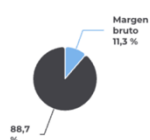
C.H. ROBINSON WORLDWIDE INC. (CHRW)

Ratios clave

Estado de resultados

Ingresos (LTM) (\$)	17.60b	Crecimiento de ingresos en 3 años	-
Ingresos por acción (LTM) (\$)	148,86	Crecimiento de ingresos en 5 años	-

Índices de rentabilidad

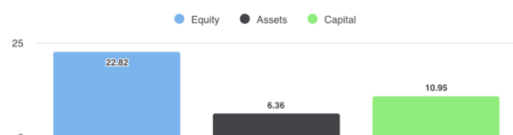


Margen bruto	11,30%
Margen EBITDA	3,60%
Margen de beneficio (continuación)	2,05%
Margen EBIT	3,00%
Margen de beneficio antes de impuestos	3,80%
Margen de beneficio (operación total)	1,96%

Índices de liquidez

Ratio rápido	1,40	Ratio actual	1,50
Deuda trimestral de GNL - Capital total	0,51	Deuda total sobre capital	1,17
Cobertura de intereses	7,50	Ratio de apalancamiento	3,40

Eficacia de la gestión



Rentabilidad sobre el capital (LTM)	22,82%
Rentabilidad de los activos (LTM)	6,36%
Retorno del capital (LTM)	10,95%

Índices de eficiencia

Rotación de activos	3,30	Rotación de inventario	-
Rotación de cuentas por cobrar	6,40		

Índices de valoración

Relación precio-beneficio	37,43	P/E alto - Últimos 5 años	74,28
Valor contable del capital social por acción	13,87	P/E bajo: últimos 5 años	8,40

Precio para comparaciones



Precio de venta	0,72
Precio para reservar	7,80
Precio del libro tangible	78,73
Precio a flujo de caja	29,60
Precio a efectivo libre	35,20

Dividendos

Tasa de dividendo anual (\$)	2,48	Rendimiento anual de dividendos	2,2929
Crecimiento de dividendos a 3 años	-	Crecimiento de dividendos a 5 años	-
Fecha ex-dividendo	6 de diciembre de 2024	Tipo de pago	Dinero



New Buy Recommendation

C.H. ROBINSON WORLDWIDE INC. (CHRW)

Información anual

Última fecha fiscal	31 de diciembre de 2023	Últimos beneficios fiscales por acción	2,74
Últimos ingresos fiscales	17.60b	Últimos dividendos fiscales por acción	—

Información de precios

52 semanas de alto	114,82	Promedio móvil de 200 días	95,46
52 semanas de baja intensidad	65,00	Alfa	-0.0
Cambio de la semana 52	29,88%	Beta	0,8318
Promedio móvil de 10 días	104.33	R-cuadrado	0,32711
Promedio móvil de 21 días	104.05	Desviación estándar	0,07635
Promedio móvil de 50 días	106.27	Período	60
Promedio móvil de 100 días	105,80		

Precio objetivo actual

Precio objetivo alto	140,00
Precio objetivo medio	116.32
Precio objetivo bajo	71,00
Desviación estándar	16,74
Número de estimaciones	22
Fecha de la estimación más reciente	23/01/25

