



New Buy Recommendation

CF INDUSTRIES HOLDINGS INC (CF)

Profil de l'entreprise			
Description et coordonnées			
Description de l'entreprise		CF Industries est un important producteur et distributeur d'engrais azotés. La société exploite sept installations d'azote en Amérique du Nord et détient des participations dans des coentreprises pour d'autres capacités de production au Royaume-Uni et à Trinité-et-Tobago. CF produit de l'azote principalement en utilisant du gaz naturel américain à faible coût comme matière première, ce qui fait de CF l'un des producteurs d'azote les moins chers au monde. La société investit également dans l'ammoniac bleu et vert sans carbone, qui peut être utilisé comme carburant alternatif ...	
Adresse		4 Parkway North, Suite 400, Deerfield, IL, États-Unis, 60015	
Téléphone	+1 847 405-2400	Site web	http://www.cfindustries.com
Fax	+1 847 405-2687	E-mail	mjarosick@cfindustries.com
Détails			
PDG	Anthony W. Will	Employés	2 700
Type de problème	Actions ordinaires	ISOCFI	ESVUFR
Auditeur	KPMG s.r.l.	Dernier audit	—
Capitalisation boursière	15 331 155 744		
Classifications industrielles			
Secteur	Matériels	CIK	1324404
Groupe	Agriculture	SIC	2870
Industrie	Fournitures agricoles	SCIAN	Fabrication de pesticides et d'autres produits chimiques agricoles (325320)



PREPARED BY

BCG Research Department

PUBLISHED ON

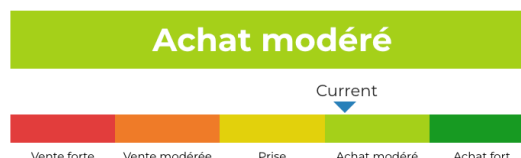
01/23/2025

New Buy Recommendation

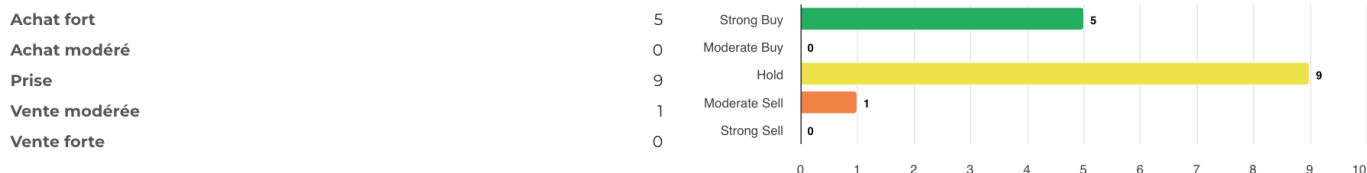
CF INDUSTRIES HOLDINGS INC (CF)

Notation des analystes

Recommandation moyenne actuelle	2.40
Recommandation précédente (il y a 1 mois)	2.47
Changement de recommandation moyenne	-0,07
Nombre d'analystes déclarants	15



Recommandations des analystes



Recommandations Historique



RECOMMANDATION	ACTUEL	IL Y A 1 MOIS	IL Y A 2 MOIS	IL Y A 3 MOIS
Achat fort	5	5	4	4
Achat modéré	0	1	1	1
Prise	9	7	7	8
Vente modérée	1	1	1	0
Vente forte	0	1	1	1
Moyenne Rec.	2.40	2.47	2.57	2,50

Étant donné que de nombreux courtiers ont des systèmes de notation différents, nous maintenons un système standard avec une valeur numérique attribuée de 1 à 5. Les notes sont une traduction des recommandations des courtiers sur l'échelle de recommandation, qui va d'une note de 1 (un achat fort) à une note de 5 (une vente forte).



New Buy Recommendation

CF INDUSTRIES HOLDINGS INC (CF)

Ratios clés

Compte de résultat

Chiffre d'affaires (DDM) (\$)	6.63b	Croissance des revenus sur 3 ans	-
Chiffre d'affaires par action (LTM) (\$)	38.10	Croissance des revenus sur 5 ans	-

Ratios de rentabilité

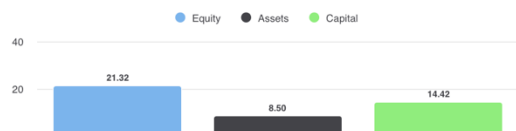


Marge brute	34,00%
Marge EBITDA	47,40%
Marge bénéficiaire (suite)	24,02%
Marge EBIT	31,80%
Marge bénéficiaire avant impôts	31,80%
Marge bénéficiaire (total des opérations)	19,46%

Ratios de liquidité

Ratio rapide	0,50	Ratio actuel	2,80
Dette du GNL - Capital total	0,38	Total de la dette par rapport aux capitaux propres	0,63
Couverture des intérêts	27,50	Ratio de levier financier	2,70

Efficacité de la gestion



Rendement des capitaux propres (LTM)	21,32%
Rendement des actifs (LTM)	8,50%
Rendement du capital investi (LTM)	14,42%

Taux d'efficacité

Rotation des actifs	0,40	Rotation des stocks	12,80
Chiffre d'affaires des créances	24,80		

Ratios d'évaluation

Ratio C/B	15,07	Ratio cours-bénéfice élevé - 5 dernières années	29,16
Valeur comptable des capitaux propres par action	29,85	Ratio cours-bénéfice le plus bas - 5 dernières années	-82,89

Prix à comparer



Prix de vente	2,77
Prix pour réserver	3,19
Prix au livre tangible	7,58
Prix par rapport aux flux de trésorerie	4,50
Prix en espèces disponibles	5,20

Dividendes

Taux de dividende annuel (\$)	2,00	Rendement annuel des dividendes	2,2702
Croissance des dividendes sur 3 ans	-	Croissance des dividendes sur 5 ans	-
Date ex-dividende	15/11/2024	Type de paiement	Espèces



New Buy Recommendation

CF INDUSTRIES HOLDINGS INC (CF)

Informations annuelles

Dernière date fiscale	31/12/2023	Dernier EPS de l'exercice	7,89
Dernières recettes fiscales	6.63b	Derniers dividendes fiscaux par action	—

Informations sur les prix

52 semaines de haut niveau	98,25	Moyenne mobile sur 200 jours	80,66
52 semaines de faible intensité	69,13	Alpha	0,00664
Changement de 52 semaines	17,70%	Bêta	0,98875
Moyenne mobile sur 10 jours	94,04	R-carré	0,21228
Moyenne mobile sur 21 jours	89,99	Écart type	0,11266
Moyenne mobile sur 50 jours	88,83	Période	60
Moyenne mobile sur 100 jours	85,96		

Prix cible actuel

Objectif de prix élevé	114,00
Prix cible moyen	92,59
Prix cible bas	74,00
Écart type	12,34
Nombre d'estimations	16
Date de l'estimation la plus récente	21/01/25

