



# New Buy Recommendation

## CINTAS CORP (CTAS)

### perfil de companhia

#### Descrição e informações de contato

Descrição do negócio	Em sua unidade principal de serviços de uniformes e instalações (79% das vendas), a Cintas fornece programas de aluguel de uniformes para empresas de todo o espectro de tamanhos, principalmente na América do Norte. A empresa é de longe a maior fornecedora do setor. Os produtos de instalações geralmente incluem o aluguel e a venda de capachos, esfregões, toalhas de loja, higienizadores para as mãos e suprimentos para banheiros. A Cintas também administra um negócio de serviços de primeiros socorros e segurança (11% das vendas), um negócio de serviços de proteção contra incêndio (6% das vendas) e uma empresa de uniformes.		
Endereço	6800 Cintas Boulevard, PO Box 625737, Cincinnati, OH, EUA, 45262-5737		
Telefone	+1 513 459-1200	Site	<a href="https://www.cintas.com">https://www.cintas.com</a>
Fax		E-mail	

#### Detalhes

CEO	Todd M. Schneider	Funcionários	46.500
Tipo de problema	Ações Ordinárias	ISOCFI	ESVUFR
Auditor	Ernst & Young LLP	Última Auditoria	—
Capitalização de mercado	79.655.536.737		

#### Classificações da indústria

Sector	Industriais	CIK	723254
Grupo	Serviços Corporativos	SIC	2320
Indústria	Serviços Empresariais Especializados	NAICS	Fabricação de roupas cortadas e costuradas para homens e meninos (315220)



PREPARED BY

BCG Research Department

PUBLISHED ON

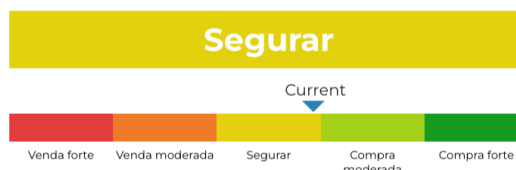
01/23/2025

# New Buy Recommendation

## CINTAS CORP (CTAS)

### Avaliação do analista

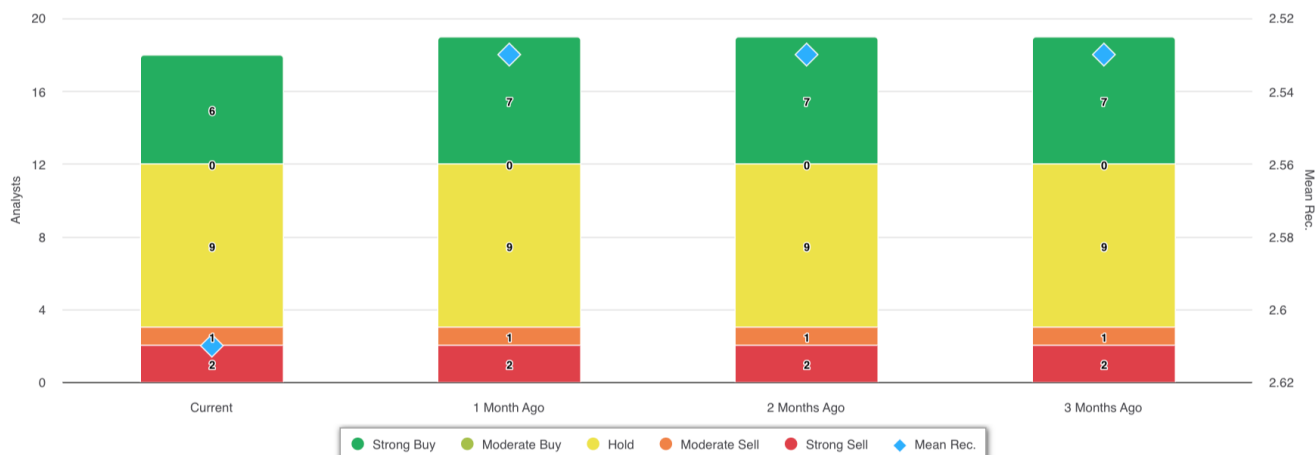
Recomendação média atual	2,61
Recomendação anterior (1 mês atrás)	2,53
Mudança na recomendação média	0,08
Número de analistas relatando	18



### Recomendações de analistas



### Recomendações Histórico



RECOMENDAÇÃO	ATUAL	1 MÊS ATRÁS	2 MESES ATRÁS	3 MESES ATRÁS
Compra forte	6	7	7	7
Compra moderada	0	0	0	0
Segurar	9	9	9	9
Venda moderada	1	1	1	1
Venda forte	2	2	2	2
Média Rec.	2,61	2,53	2,53	2,53

Como muitas corretoras têm sistemas de classificação diferentes, mantemos um sistema padrão com um valor numérico atribuído de 1 a 5. As classificações são uma tradução das recomendações das corretoras para a escala de recomendação, que varia de uma classificação de 1 (uma compra forte) a uma classificação de 5 (uma venda forte).



# New Buy Recommendation

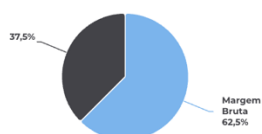
## CINTAS CORP (CTAS)

### Razões-chave

#### Declaração de renda

Receita (LTM) (\$)	9.60b	Crescimento da receita em 3 anos	10,18
Receita por ação (LTM) (\$)	23,78	Crescimento da receita em 5 anos	6,87

#### Índices de lucratividade

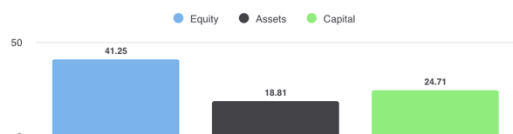


Margem Bruta	62,50%
Margem EBITDA	26,40%
Margem de lucro (cont. Op)	17,24%
Margem EBIT	21,60%
Margem de lucro antes dos impostos	19,20%
Margem de lucro (Op total)	17,20%

#### Índices de Liquidez

Razão Rápida	0,70	Índice de liquidez corrente	1,60
Dívida Lng Trm - Capital Total	0,34	Dívida Total sobre Patrimônio Líquido	0,66
Cobertura de juros	102,70	Índice de Alavancagem	2,20

#### Eficácia da Gestão



Retorno sobre o patrimônio líquido (LTM)	41,25%
Retorno sobre Ativos (LTM)	18,81%
Retorno sobre o capital (LTM)	24,71%

#### Índices de eficiência

Rotatividade de ativos	1,10	Giro de estoque	8,60
Giro de contas a receber	7,50		

#### Índices de avaliação

Índice PE	19,68	P/L Alto - Últimos 5 Anos	53,96
Valor contábil do patrimônio líquido por ação	10,64	P/L Baixo - Últimos 5 Anos	22,01

#### Preço para comparações



Preço para vendas	8,01
Preço para reservar	18h55
Preço para livro tangível	82,11
Preço para fluxo de caixa	45,10
Preço para dinheiro grátis	45,10

#### Dividendos

Taxa de Dividendo Anual (\$)	6,24	Rendimento anual de dividendos	3,1613
Crescimento de dividendos 3 anos	11h00	Crescimento de dividendos 5 anos	12,77
Data Ex-Dividendo	2025-02-14	Tipo de pagamento	Dinheiro



# New Buy Recommendation

## CINTAS CORP (CTAS)

### Informações Anuais

Última data fiscal	2024-05-31	Último EPS Fiscal	15h40
Últimas Receitas Fiscais	9.60b	Últimos dividendos fiscais por ação	0,39

### Informações sobre preços

52 semanas de altura	228,12	Média móvel de 200 dias	191,76
52 semanas baixo	148,75	Alfa	0,00608
Mudança de 52 semanas	33,11%	Beta	1.36876
Média móvel de 10 dias	195,97	R-Quadrado	0,64216
Média móvel de 21 dias	190,69	Desvio Padrão	0,08967
Média móvel de 50 dias	205,33	Período	60
Média móvel de 100 dias	206,00		

### Preço Alvo Atual

Preço Alvo Alto	245,00
Preço-alvo médio	198,57
Preço alvo baixo	147,50
Desvio Padrão	23,83
Número de estimativas	15
Data da estimativa mais recente	24/01/25

