



New Buy Recommendation

CINTAS CORP (CTAS)

Perfil de la empresa			
Descripción e información de contacto			
Descripción del negocio	En su unidad central de servicios de uniformes e instalaciones (79 % de las ventas), Cintas ofrece programas de alquiler de uniformes a empresas de todos los tamaños, principalmente en Norteamérica. La empresa es, con diferencia, el mayor proveedor de la industria. Los productos para instalaciones generalmente incluyen el alquiler y la venta de felpudos, mopas, toallas de taller, desinfectantes para manos y suministros para baños. Cintas también dirige un negocio de servicios de seguridad y primeros auxilios (11 % de las ventas), un negocio de servicios de protección contra incendios (6 % de las ventas) y un negocio de distribución de uniformes.		
DIRECCIÓN	6800 Cintas Boulevard, PO Box 625737, Cincinnati, Ohio, EE. UU., 45262-5737		
Teléfono	+1 513 459-1200	Sitio web	https://www.cintas.com
Fax		Correo electrónico	
Detalles			
Director ejecutivo	Todd M. Schneider	Empleados	46.500
Tipo de problema	Acciones ordinarias	ISOCFI	ESVUFR
Auditor	Ernst & Young, Sociedad de responsabilidad limitada	Última auditoría	—
Capitalización de mercado	79.655.536.737		
Clasificaciones industriales			
Sector	Acciones industriales	CIK	723254
Grupo	Servicios corporativos	SIC	2320
Industria	Servicios empresariales especializados	NAICS	Fabricación de prendas de vestir de corte y confección para hombres y niños (315220)



PREPARED BY

BCG Research Department

PUBLISHED ON

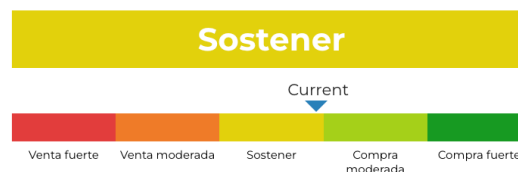
01/23/2025

New Buy Recommendation

CINTAS CORP (CTAS)

Calificación de analistas

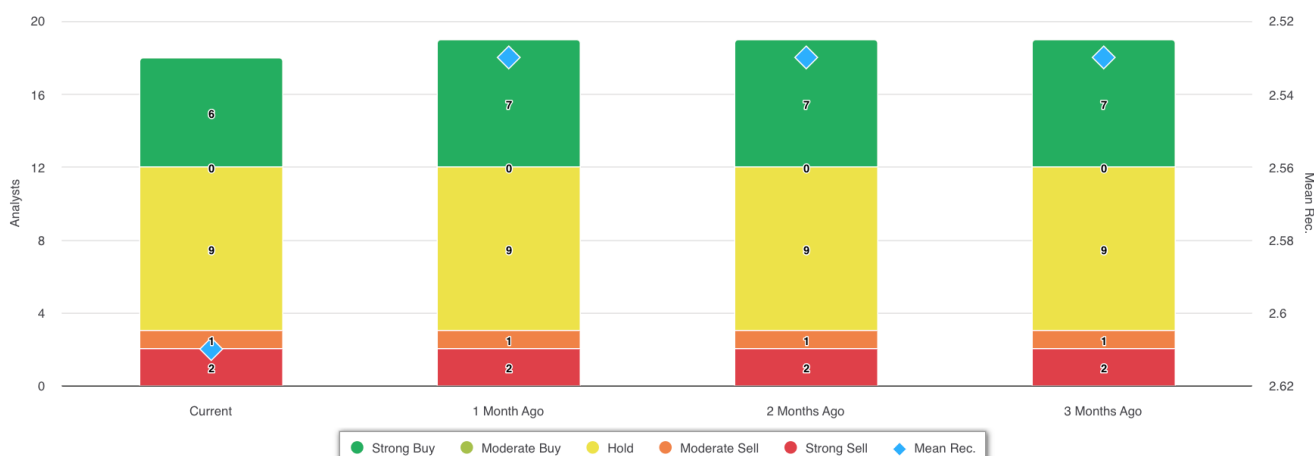
Recomendación promedio actual	2.61
Recomendación anterior (hace 1 mes)	2.53
Cambio en la recomendación promedio	0,08
Número de analistas que informan	18



Recomendaciones de los analistas



Recomendaciones Historial



RECOMENDACIÓN	ACTUAL	HACE 1 MES	HACE 2 MESES	HACE 3 MESES
Compra fuerte	6	7	7	7
Compra moderada	0	0	0	0
Sostener	9	9	9	9
Venta moderada	1	1	1	1
Venta fuerte	2	2	2	2
Rec. media	2.61	2.53	2.53	2.53

Dado que muchos corredores tienen diferentes sistemas de calificación, mantenemos un sistema estándar con un valor numérico asignado del 1 al 5. Las calificaciones son una traducción de las recomendaciones de los corredores a la escala de recomendaciones, que va desde una calificación de 1 (una fuerte compra) a una calificación de 5 (una fuerte venta).



New Buy Recommendation

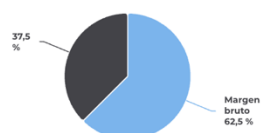
CINTAS CORP (CTAS)

Ratios clave

Estado de resultados

Ingresos (LTM) (\$)	9.60b	Crecimiento de ingresos en 3 años	10.18
Ingresos por acción (LTM) (\$)	23.78	Crecimiento de ingresos en 5 años	6.87

Índices de rentabilidad

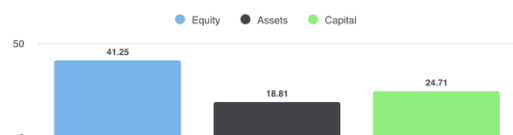


Margen bruto	62,50%
Margen EBITDA	26,40%
Margen de beneficio (continuación)	17,24%
Margen EBIT	21,60%
Margen de beneficio antes de impuestos	19,20%
Margen de beneficio (operación total)	17,20%

Índices de liquidez

Ratio rápido	0,70	Ratio actual	1,60
Deuda trimestral de GNL - Capital total	0,34	Deuda total sobre capital	0,66
Cobertura de intereses	102,70	Ratio de apalancamiento	2,20

Eficacia de la gestión



Rentabilidad sobre el capital (LTM)	41,25%
Rentabilidad de los activos (LTM)	18,81%
Retorno del capital (LTM)	24,71%

Índices de eficiencia

Rotación de activos	1,10	Rotación de inventario	8,60
Rotación de cuentas por cobrar	7,50		

Índices de valoración

Relación precio-beneficio	19,68	P/E alto - Últimos 5 años	53,96
Valor contable del capital social por acción	10,64	P/E bajo: últimos 5 años	22,01

Precio para comparaciones



Precio de venta	8,01
Precio para reservar	18,55
Precio del libro tangible	82,11
Precio a flujo de caja	45,10
Precio a efectivo libre	45,10

Dividendos

Tasa de dividendo anual (\$)	6,24	Rendimiento anual de dividendos	3,1613
Crecimiento de dividendos a 3 años	11,00	Crecimiento de dividendos a 5 años	12,77
Fecha ex-dividendo	14 de febrero de 2025	Tipo de pago	Dinero



New Buy Recommendation

CINTAS CORP (CTAS)

Información anual

Última fecha fiscal	31-05-2024	Últimos beneficios fiscales por acción	15.40
Últimos ingresos fiscales	9.60b	Últimos dividendos fiscales por acción	0,39

Información de precios

52 semanas de alto	228.12	Promedio móvil de 200 días	191,76
52 semanas de baja intensidad	148,75	Alfa	0,00608
Cambio de la semana 52	33,11%	Beta	1.36876
Promedio móvil de 10 días	195,97	R-cuadrado	0,64216
Promedio móvil de 21 días	190,69	Desviación estándar	0,08967
Promedio móvil de 50 días	205.33	Período	60
Promedio móvil de 100 días	206.00		

Precio objetivo actual

Precio objetivo alto	245,00
Precio objetivo medio	198,57
Precio objetivo bajo	147,50
Desviación estándar	23.83
Número de estimaciones	15
Fecha de la estimación más reciente	24/01/25

