



New Buy Recommendation

CMS ENERGY CORPORATION (CMS)

Profil de l'entreprise			
Description et coordonnées			
Description de l'entreprise	CMS Energy est une société holding du secteur de l'énergie qui exerce trois activités principales. Son service public réglementé, Consumers Energy, fournit un service de gaz naturel réglementé à 1,8 million de clients et un service d'électricité à 1,9 million de clients dans le Michigan. CMS Enterprises est active dans la production d'électricité en gros, y compris dans les énergies renouvelables sous contrat. CMS a vendu EnerBank en octobre 2021.		
Adresse	One Energy Plaza, Jackson, MI, États-Unis, 49201		
Téléphone	+1 517 788-0550	Site web	https://www.cmsenergy.com
Fax		E-mail	travis.uphaus@cmsenergy.com
Détails			
PDG	Garrick J. Rochow	Employés	8 356
Type de problème	Actions ordinaires	ISOCFI	ESVUFR
Auditeur	PricewaterhouseCoopers LLP	Dernier audit	—
Capitalisation boursière	19 863 217 825		
Classifications industrielles			
Secteur	Utilitaires	CIK	811156
Groupe	Services publics réglementés	SIC	4931
Industrie	Services publics d'électricité réglementés	SCIAN	Production d'énergie hydroélectrique (221111)



PREPARED BY

BCG Research Department

PUBLISHED ON

01/23/2025

New Buy Recommendation

CMS ENERGY CORPORATION (CMS)

Notation des analystes

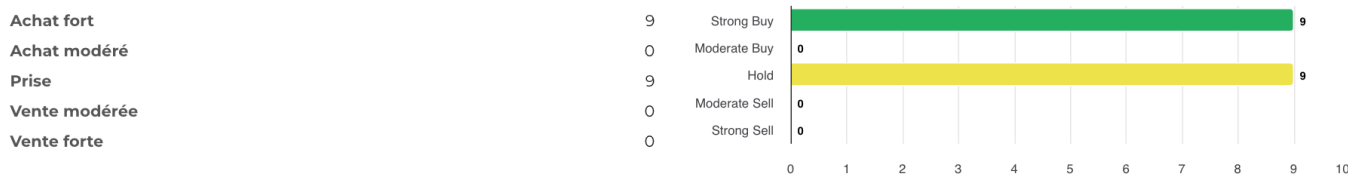
Recommandation moyenne actuelle	2,00
Recommandation précédente (il y a 1 mois)	1,89
Changement de recommandation moyenne	0,11
Nombre d'analystes déclarants	18

Achat modéré

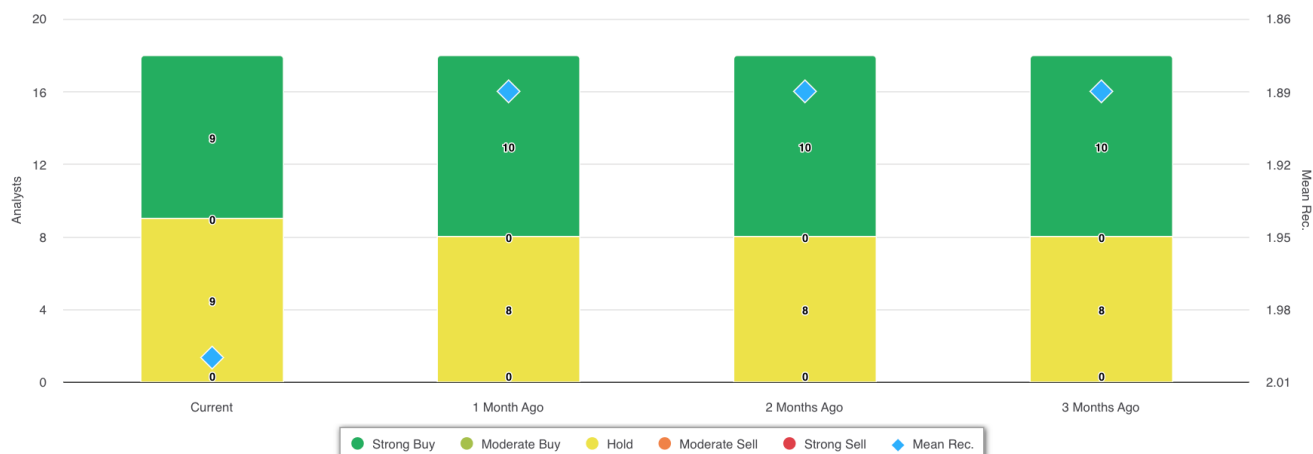
Current



Recommandations des analystes



Recommandations Historique



RECOMMANDATION	ACTUEL	IL Y A 1 MOIS	IL Y A 2 MOIS	IL Y A 3 MOIS
Achat fort	9	10	10	10
Achat modéré	0	0	0	0
Prise	9	8	8	8
Vente modérée	0	0	0	0
Vente forte	0	0	0	0
Moyenne Rec.	2,00	1,89	1,89	1,89

Étant donné que de nombreux courtiers ont des systèmes de notation différents, nous maintenons un système standard avec une valeur numérique attribuée de 1 à 5. Les notes sont une traduction des recommandations des courtiers sur l'échelle de recommandation, qui va d'une note de 1 (un achat fort) à une note de 5 (une vente forte).



New Buy Recommendation

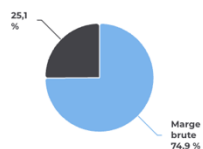
CMS ENERGY CORPORATION (CMS)

Ratios clés

Compte de résultat

Chiffre d'affaires (DDM) (\$)	7.46b	Croissance des revenus sur 3 ans	-
Chiffre d'affaires par action (LTM) (\$)	24,97	Croissance des revenus sur 5 ans	-

Ratios de rentabilité

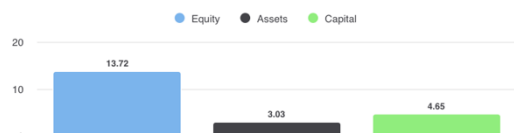


Marge brute	74,90%
Marge EBITDA	36,30%
Marge bénéficiaire (suite)	12,67%
Marge EBIT	15,30%
Marge bénéficiaire avant impôts	12,10%
Marge bénéficiaire (total des opérations)	13,63%

Ratios de liquidité

Ratio rapide	0,50	Ratio actuel	1,20
Dette du GNL - Capital total	0,67	Total de la dette par rapport aux capitaux propres	2,05
Couverture des intérêts	3,80	Ratio de levier financier	4,40

Efficacité de la gestion



Rendement des capitaux propres (LTM)	13,72%
Rendement des actifs (LTM)	3,03%
Rendement du capital (LTM)	4,65%

Taux d'efficacité

Rotation des actifs	0,20	Rotation des stocks	1,90
Chiffre d'affaires des créances	10h40		

Ratios d'évaluation

Ratio C/B	18,91	Ratio cours-bénéfice élevé - 5 dernières années	32,42
Valeur comptable des capitaux propres par action	26,40	Ratio cours-bénéfice le plus bas - 5 dernières années	7,80

Prix à comparer



Prix de vente	2,65
Prix pour réserver	2,51
Prix au livre tangible	2,51
Prix par rapport aux flux de trésorerie	15h30
Prix en espèces disponibles	-

Dividendes

Taux de dividende annuel (\$)	2,06	Rendement annuel des dividendes	3,0987
Croissance des dividendes sur 3 ans	-	Croissance des dividendes sur 5 ans	-
Date ex-dividende	13/11/2024	Type de paiement	Espèces



New Buy Recommendation

CMS ENERGY CORPORATION (CMS)

Informations annuelles

Dernière date fiscale	31/12/2023	Dernier EPS de l'exercice	3,01
Dernières recettes fiscales	7.46b	Derniers dividendes fiscaux par action	—

Informations sur les prix

52 semaines de haut niveau	72,40	Moyenne mobile sur 200 jours	64,95
52 semaines de faible intensité	55,10	Alpha	-0,00184
Changement de 52 semaines	18,91%	Bêta	0,42964
Moyenne mobile sur 10 jours	66,38	R-carré	0,18073
Moyenne mobile sur 21 jours	66,32	Écart type	0,05307
Moyenne mobile sur 50 jours	67,14	Période	60
Moyenne mobile sur 100 jours	68,21		

Prix cible actuel

Objectif de prix élevé	78,00
Prix cible moyen	72,94
Prix cible bas	68,00
Écart type	3,61
Nombre d'estimations	17
Date de l'estimation la plus récente	30/01/25

