



New Buy Recommendation

CONSTELLATION BRANDS, INC. (STZ)

perfil de companhia			
Descrição e informações de contato			
Descrição do negócio	A Constellation Brands é a maior fornecedora de álcool multcategoria nos EUA. O negócio é ancorado por um portfólio de marcas registradas de cerveja mexicana, incluindo Corona e Modelo, para as quais adquiriu propriedade exclusiva e perpétua nos EUA da AB InBev. Esta última teve que alienar esses direitos devido a mandatos antitruste ao consumir sua aquisição em 2013 da cervejaria mexicana dominante, Grupo Modelo. O negócio de vinhos/destilados da Constellation fez uma transição recentemente, alienando vários ativos de margem mais baixa...		
Endereço	207 High Point Drive, Edifício 100, Victor, Nova York, NY, EUA, 14564		
Telefone	+1 585 678-7100	Site	https://www.cbrands.com
Fax		E-mail	joseph.suarez@cbrands.com
Detalhes			
CEO	William A. Newlands	Funcionários	10.600
Tipo de problema	Ações Ordinárias	ISOCFI	ESVUFR
Auditor	KPMG LLP	Última Auditoria	—
Capitalização de mercado	33.091.723.789		
Classificações da indústria			
Setor	Produtos básicos de consumo	CIK	16918
Grupo	Bebidas - Alcoólicas	SIC	2080
Indústria	Destilarias e Vinícolas	NAICS	Atacadistas de Vinhos e Bebidas Alcoólicas Destiladas (424820)



PREPARED BY

BCG Research Department

PUBLISHED ON

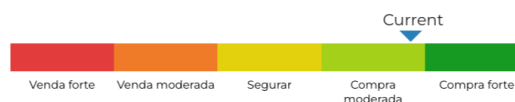
01/23/2025

New Buy Recommendation

CONSTELLATION BRANDS, INC. (STZ)

Avaliação do analista

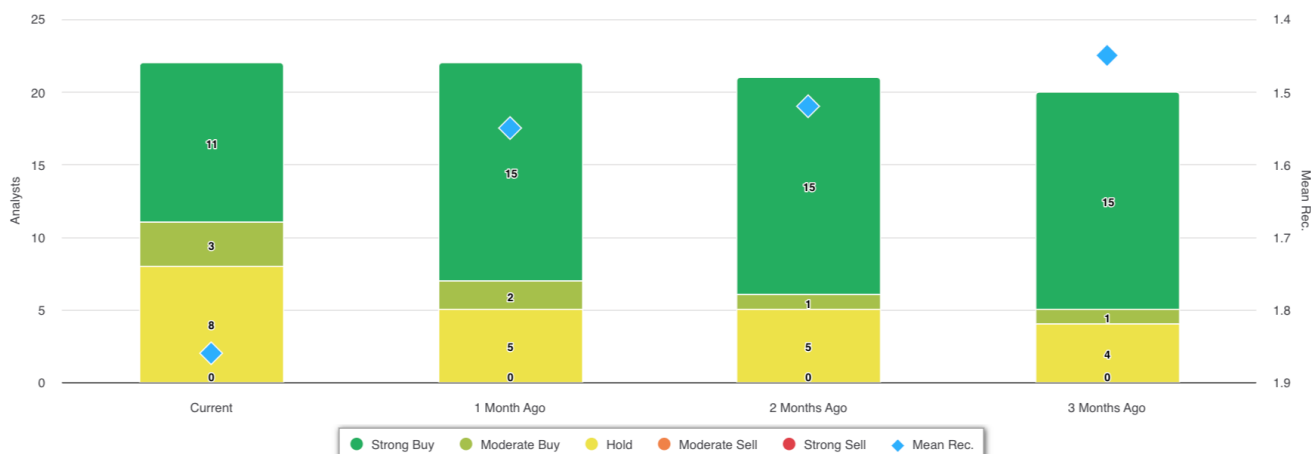
Recomendação média atual	1,86
Recomendação anterior (1 mês atrás)	1,55
Mudança na recomendação média	0,31
Número de analistas relatando	22

Compra moderada

Recomendações de analistas



Recomendações Histórico



RECOMENDAÇÃO	ATUAL	1 MÊS ATRÁS	2 MESES ATRÁS	3 MESES ATRÁS
Compra forte	11	15	15	15
Compra moderada	3	2	1	1
Segurar	8	5	5	4
Venda moderada	0	0	0	0
Venda forte	0	0	0	0
Média Rec.	1,86	1,55	1,52	1,45

Como muitas corretoras têm sistemas de classificação diferentes, mantemos um sistema padrão com um valor numérico atribuído de 1 a 5. As classificações são uma tradução das recomendações das corretoras para a escala de recomendação, que varia de uma classificação de 1 (uma compra forte) a uma classificação de 5 (uma venda forte).



New Buy Recommendation

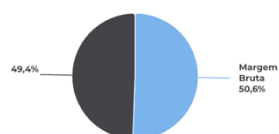
CONSTELLATION BRANDS, INC. (STZ)

Razões-chave

Declaração de renda

Receita (LTM) (\$)	9.96b	Crescimento da receita em 3 anos	6,13
Receita por ação (LTM) (\$)	55,13	Crescimento da receita em 5 anos	4,70

Índices de lucratividade

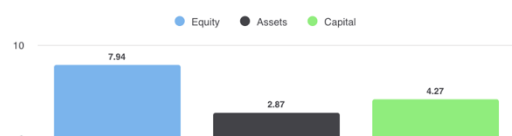


Margem Bruta	50,60%
Margem EBITDA	12,60%
Margem de lucro (cont. Op)	7,18%
Margem EBIT	9,20%
Margem de lucro antes dos impostos	13,20%
Margem de lucro (Op total)	6,62%

Índices de Liquidez

Razão Rápida	-	Índice de liquidez corrente	1,10
Dívida Lng Trm - Capital Total	0,57	Dívida Total sobre Patrimônio Líquido	1,48
Cobertura de juros	3,90	Índice de Alavancagem	2,90

Eficácia da Gestão



Retorno sobre o patrimônio líquido (LTM)	7,94%
Retorno sobre Ativos (LTM)	2,87%
Retorno sobre o capital (LTM)	4,27%

Índices de eficiência

Rotatividade de ativos	0,40	Giro de estoque	2,40
Giro de contas a receber	-		

Índices de avaliação

Índice PE	49,22	P/L Alto - Últimos 5 Anos	-
Valor contábil do patrimônio líquido por ação	43,26	P/L Baixo - Últimos 5 Anos	-41,69

Preço para comparações



Preço para vendas	3,19
Preço para reservar	4,23
Preço para livro tangível	-64,53
Preço para fluxo de caixa	12,10
Preço para dinheiro grátis	12,10

Dividendos

Taxa de Dividendo Anual (\$)	4,04	Rendimento anual de dividendos	2,2064
Crescimento de dividendos 3 anos	0,00	Crescimento de dividendos 5 anos	0,27
Data Ex-Dividendo	2025-02-07	Tipo de pagamento	Dinheiro



New Buy Recommendation

CONSTELLATION BRANDS, INC. (STZ)

Informações Anuais

Última data fiscal	2024-02-29	Último EPS Fiscal	9.43
Últimas Receitas Fiscais	9.96b	Últimos dividendos fiscais por ação	0,00

Informações sobre preços

52 semanas de altura	274,87	Média móvel de 200 dias	241,70
52 semanas baixo	176,51	Alfa	-0,00429
Mudança de 52 semanas	-24,80%	Beta	0,91577
Média móvel de 10 dias	182,42	R-Quadrado	0,47334
Média móvel de 21 dias	203,27	Desvio Padrão	0,06988
Média móvel de 50 dias	223,22	Período	60
Média móvel de 100 dias	233,57		

Preço Alvo Atual

Preço Alvo Alto	300,00
Preço-alvo médio	243,74
Preço alvo baixo	190,00
Desvio Padrão	35,57
Número de estimativas	23
Data da estimativa mais recente	24/01/25

