



New Buy Recommendation

CROWDSTRIKE HOLDINGS INC (CRWD)

Profil de l'entreprise			
Description et coordonnées			
Description de l'entreprise	CrowdStrike Holdings fournit des produits et services de cybersécurité destinés à protéger les organisations contre les cybermenaces. Elle offre une protection dans le cloud pour les terminaux, les charges de travail dans le cloud, l'identité et les données, ainsi que des renseignements sur les menaces, des services de sécurité gérés, la gestion des opérations informatiques, la recherche des menaces, la protection de l'identité et la gestion des journaux. CrowdStrike est entrée en bourse en 2019 et sert des clients dans le monde entier.		
Adresse	206 E. 9th Street, Suite 1400, Austin, TX, États-Unis, 78701		
Téléphone	+1 888 512-8906	Site web	https://www.crowdstrike.com
Fax		E-mail	
Détails			
PDG	Georges Kurtz	Employés	7 925
Type de problème	Actions ordinaires	ISOCFI	ESVUFR
Auditeur	PricewaterhouseCoopers LLP	Dernier audit	—
Capitalisation boursière	97 926 028 068		
Classifications industrielles			
Secteur	Technologie	CIK	1535527
Groupe	Logiciel	SIC	7372
Industrie	Logiciels de systèmes	SCIAN	Logiciels et autres disques compacts préenregistrés (334614)



PREPARED BY

BCG Research Department

PUBLISHED ON

01/23/2025

New Buy Recommendation

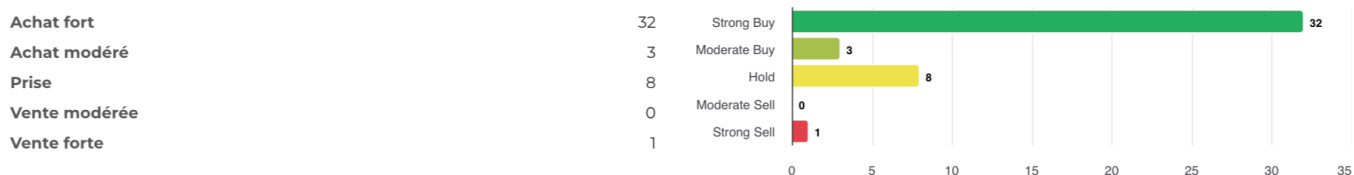
CROWDSTRIKE HOLDINGS INC (CRWD)

Notation des analystes

Recommandation moyenne actuelle	1,52
Recommandation précédente (il y a 1 mois)	1,48
Changement de recommandation moyenne	0,04
Nombre d'analystes déclarants	44

Achat fort

Recommandations des analystes



Recommandations Historique



RECOMMANDATION	ACTUEL	IL Y A 1 MOIS	IL Y A 2 MOIS	IL Y A 3 MOIS
Achat fort	32	33	34	34
Achat modéré	3	3	3	3
Prise	8	7	7	7
Vente modérée	0	0	0	0
Vente forte	1	1	0	0
Moyenne Rec.	1,52	1,48	1,39	1,39

Étant donné que de nombreux courtiers ont des systèmes de notation différents, nous maintenons un système standard avec une valeur numérique attribuée de 1 à 5. Les notes sont une traduction des recommandations des courtiers sur l'échelle de recommandation, qui va d'une note de 1 (un achat fort) à une note de 5 (une vente forte).



New Buy Recommendation

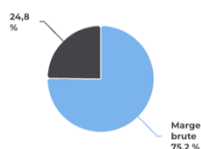
CROWDSTRIKE HOLDINGS INC (CRWD)

Ratios clés

Compte de résultat

Chiffre d'affaires (DDM) (\$)	3.06b	Croissance des revenus sur 3 ans	42,76
Chiffre d'affaires par action (LTM) (\$)	13,07	Croissance des revenus sur 5 ans	55,62

Ratios de rentabilité

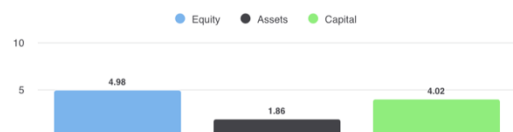


Marge brute	75,20%
Marge EBITDA	16,50%
Marge bénéficiaire (suite)	3,41%
Marge EBIT	4,80%
Marge bénéficiaire avant impôts	-2,00%
Marge bénéficiaire (total des opérations)	3,39%

Ratios de liquidité

Ratio rapide	1,70	Ratio actuel	1,90
Dette du GNL - Capital total	0,20	Total de la dette par rapport aux capitaux propres	0,26
Couverture des intérêts	47,70	Ratio de levier financier	2,60

Efficacité de la gestion



Rendement des capitaux propres (LTM)	4,98%
Rendement des actifs (LTM)	1,86%
Rendement du capital investi (LTM)	4,02%

Taux d'efficacité

Rotation des actifs	0,60	Rotation des stocks	-
Chiffre d'affaires des créances	5,40		

Ratios d'évaluation

Ratio C/B	778,18	Ratio cours-bénéfice élevé - 5 dernières années	-
Valeur comptable des capitaux propres par action	12,41	Ratio cours-bénéfice le plus bas - 5 dernières années	-

Prix à comparer



Prix de vente	26,13
Prix pour réserver	31,97
Prix au livre tangible	43,90
Prix par rapport aux flux de trésorerie	74,90
Prix en espèces disponibles	105,70

Dividendes

Taux de dividende annuel (\$)	-	Rendement annuel des dividendes	-
Croissance des dividendes sur 3 ans	-	Croissance des dividendes sur 5 ans	-
Date ex-dividende	-	Type de paiement	-



New Buy Recommendation

CROWDSTRIKE HOLDINGS INC (CRWD)

Informations annuelles

Dernière date fiscale	31/01/2024	Dernier EPS de l'exercice	0,37
Dernières recettes fiscales	3.06b	Derniers dividendes fiscaux par action	0,00

Informations sur les prix

52 semaines de haut niveau	411,30	Moyenne mobile sur 200 jours	322,25
52 semaines de faible intensité	200,81	Alpha	0,02922
Changement de 52 semaines	30,96%	Bêta	1,15899
Moyenne mobile sur 10 jours	386,90	R-carré	0,16425
Moyenne mobile sur 21 jours	370,53	Écart type	0,15016
Moyenne mobile sur 50 jours	363,80	Période	60
Moyenne mobile sur 100 jours	331,76		

Prix cible actuel

Objectif de prix élevé	450,00
Prix cible moyen	385,68
Prix cible bas	185,00
Écart type	40,15
Nombre d'estimations	40
Date de l'estimation la plus récente	02/03/25

