



New Buy Recommendation

CROWDSTRIKE HOLDINGS INC (CRWD)

| Perfil de la empresa | | | |
|---------------------------------------|--|--------------------|---|
| Descripción e información de contacto | | | |
| Descripción del negocio | CrowdStrike Holdings ofrece productos y servicios de ciberseguridad destinados a proteger a las organizaciones de las ciberamenazas. Ofrece protección en la nube para puntos finales, cargas de trabajo en la nube, identidad y datos, inteligencia sobre amenazas, servicios de seguridad gestionados, gestión de operaciones de TI, búsqueda de amenazas, protección de identidad y gestión de registros. CrowdStrike salió a bolsa en 2019 y presta servicios a clientes de todo el mundo. | | |
| DIRECCIÓN | 206 E. 9th Street, Suite 1400, Austin, TX, EE. UU., 78701 | | |
| Teléfono | +1 888 512-8906 | Sitio web | https://www.crowdstrike.com |
| Fax | | Correo electrónico | |
| Detalles | | | |
| Director ejecutivo | George Kurtz | Empleados | 7,925 |
| Tipo de problema | Acciones ordinarias | ISOCFI | ESVUFR |
| Auditor | PricewaterhouseCoopers LLP | Última auditoría | — |
| Capitalización de mercado | 97.926.028.068 | | |
| Clasificaciones industriales | | | |
| Sector | Tecnología | CIK | 1535527 |
| Grupo | Software | SIC | 7372 |
| Industria | Software de sistemas | NAICS | Software y otros discos compactos pregrabados (334614) |



PREPARED BY

BCG Research Department

PUBLISHED ON

01/23/2025

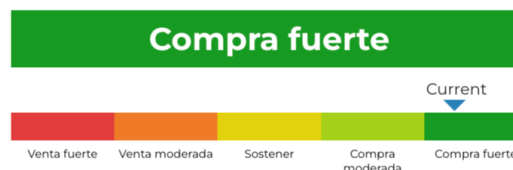
New Buy Recommendation

CROWDSTRIKE HOLDINGS INC (CRWD)

Calificación de analistas

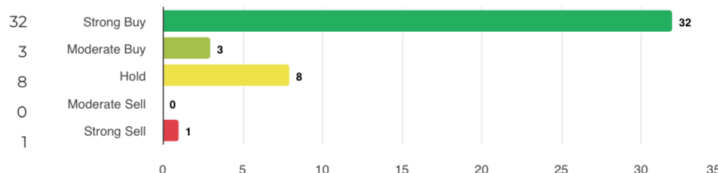
Recomendación promedio actual
Recomendación anterior (hace 1 mes)
Cambio en la recomendación promedio
Número de analistas que informan

1.52
1.48
0,04
44



Recomendaciones de los analistas

Compra fuerte
Compra moderada
Sostener
Venta moderada
Venta fuerte



Recomendaciones Historial



| RECOMENDACIÓN | ACTUAL | HACE 1 MES | HACE 2 MESES | HACE 3 MESES |
|-----------------|--------|------------|--------------|--------------|
| Compra fuerte | 32 | 33 | 34 | 34 |
| Compra moderada | 3 | 3 | 3 | 3 |
| Sostener | 8 | 7 | 7 | 7 |
| Venta moderada | 0 | 0 | 0 | 0 |
| Venta fuerte | 1 | 1 | 0 | 0 |
| Rec. media | 1.52 | 1.48 | 1.39 | 1.39 |

Dado que muchos corredores tienen diferentes sistemas de calificación, mantenemos un sistema estándar con un valor numérico asignado del 1 al 5. Las calificaciones son una traducción de las recomendaciones de los corredores a la escala de recomendaciones, que va desde una calificación de 1 (una fuerte compra) a una calificación de 5 (una fuerte venta).



New Buy Recommendation

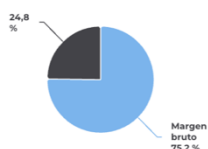
CROWDSTRIKE HOLDINGS INC (CRWD)

Ratios clave

Estado de resultados

| | | | |
|--------------------------------|-------|-----------------------------------|-------|
| Ingresos (LTM) (\$) | 3.06b | Crecimiento de ingresos en 3 años | 42,76 |
| Ingresos por acción (LTM) (\$) | 13,07 | Crecimiento de ingresos en 5 años | 55,62 |

Índices de rentabilidad

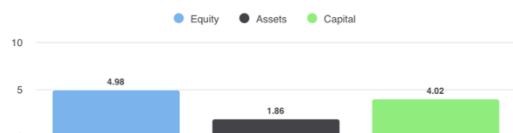


| | |
|--|--------|
| Margen bruto | 75,20% |
| Margen EBITDA | 16,50% |
| Margen de beneficio (continuación) | 3,41% |
| Margen EBIT | 4,80% |
| Margen de beneficio antes de impuestos | -2,00% |
| Margen de beneficio (operación total) | 3,39% |

Índices de liquidez

| | | | |
|---|-------|---------------------------|------|
| Ratio rápido | 1,70 | Ratio actual | 1,90 |
| Deuda trimestral de GNL - Capital total | 0,20 | Deuda total sobre capital | 0,26 |
| Cobertura de intereses | 47,70 | Ratio de apalancamiento | 2,60 |

Eficacia de la gestión



| | |
|-------------------------------------|-------|
| Rentabilidad sobre el capital (LTM) | 4,98% |
| Rentabilidad de los activos (LTM) | 1,86% |
| Retorno del capital (LTM) | 4,02% |

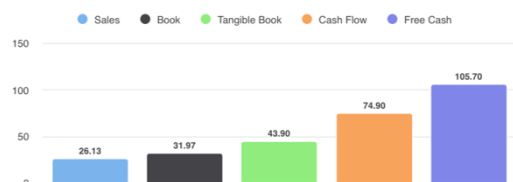
Índices de eficiencia

| | | | |
|--------------------------------|------|------------------------|---|
| Rotación de activos | 0,60 | Rotación de inventario | - |
| Rotación de cuentas por cobrar | 5,40 | | |

Índices de valoración

| | | | |
|--|--------|---------------------------|---|
| Relación precio-beneficio | 778,18 | P/E alto - Últimos 5 años | - |
| Valor contable del capital social por acción | 12,41 | P/E bajo: últimos 5 años | - |

Precio para comparaciones



| | |
|---------------------------|--------|
| Precio de venta | 26,13 |
| Precio para reservar | 31,97 |
| Precio del libro tangible | 43,90 |
| Precio a flujo de caja | 74,90 |
| Precio a efectivo libre | 105,70 |

Dividendos

| | | | |
|------------------------------------|---|------------------------------------|---|
| Tasa de dividendo anual (\$) | - | Rendimiento anual de dividendos | - |
| Crecimiento de dividendos a 3 años | - | Crecimiento de dividendos a 5 años | - |
| Fecha ex-dividendo | - | Tipo de pago | - |



New Buy Recommendation

CROWDSTRIKE HOLDINGS INC (CRWD)

Annual Information

| | | | |
|-----------------------|------------|-----------------------------------|------|
| Latest Fiscal Date | 2024-01-31 | Latest Fiscal EPS | 0.37 |
| Latest Fiscal Revenue | 3.06b | Latest Fiscal Dividends per Share | 0.00 |

Price Information

| | | | |
|------------------------|--------|------------------------|---------|
| 52Wk High | 411.30 | 200 day Moving Average | 322.25 |
| 52Wk Low | 200.81 | Alpha | 0.02922 |
| 52 Week Change | 30.96% | Beta | 1.15899 |
| 10 day Moving Average | 386.90 | R-Squared | 0.16425 |
| 21 day Moving Average | 370.53 | Standard Deviation | 0.15016 |
| 50 day Moving Average | 363.80 | Period | 60 |
| 100 day Moving Average | 331.76 | | |

Precio objetivo actual

| | |
|-------------------------------------|----------|
| Precio objetivo alto | 450,00 |
| Precio objetivo medio | 385,68 |
| Precio objetivo bajo | 185,00 |
| Desviación estándar | 40,15 |
| Número de estimaciones | 40 |
| Fecha de la estimación más reciente | 03/02/25 |

