



New Buy Recommendation

CAESARS ENTERTAINMENT (CZR)

Profil de l'entreprise

Description et coordonnées

Description de l'entreprise	Cadence Design Systems est un fournisseur de logiciels d'automatisation de conception électronique, de propriété intellectuelle et de produits de conception et d'analyse de systèmes. Les logiciels EDA automatisent le processus de conception de puces, améliorant la précision, la productivité et la complexité de la conception dans une solution de bout en bout à flux complet. Cadence propose un portefeuille de propriété intellectuelle de conception, ainsi que des produits de conception et d'analyse de systèmes, qui permettent des solutions d'analyse et de vérification au niveau du système. Le portefeuille complet de Cadence bénéficie d'une collaboration mutuelle...		
Adresse	100 West Liberty Street, 12e étage, Reno, NV, États-Unis, 89501		
Téléphone	+1 775 328-0100	Site web	https://www.caesars.com/corporate
Fax	+1 775 337-9218	E-mail	Investor_Inquiries@caesars.com

Détails

PDG	Thomas R. Reeg	Employés	51 000
Type de problème	Actions ordinaires	ISOCFI	ESVTFR
Auditeur	Ernst & Young S.E.N.C.R.L.	Dernier audit	—
Capitalisation boursière	7 256 204 635		

Classifications industrielles

Secteur	Biens de consommation discrétionnaires	CIK	1590895
Groupe	Hôtels, Hébergement & Loisirs	SIC	7011
Industrie	Casinos et complexes hôteliers	SCIAN	Hôtels (sauf hôtels casino) et motels (721110)



PREPARED BY

BCG Research Department

PUBLISHED ON

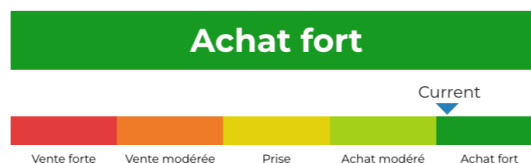
01/23/2025

New Buy Recommendation

CAESERS ENTERTAINMENT (CZR)

Notation des analystes

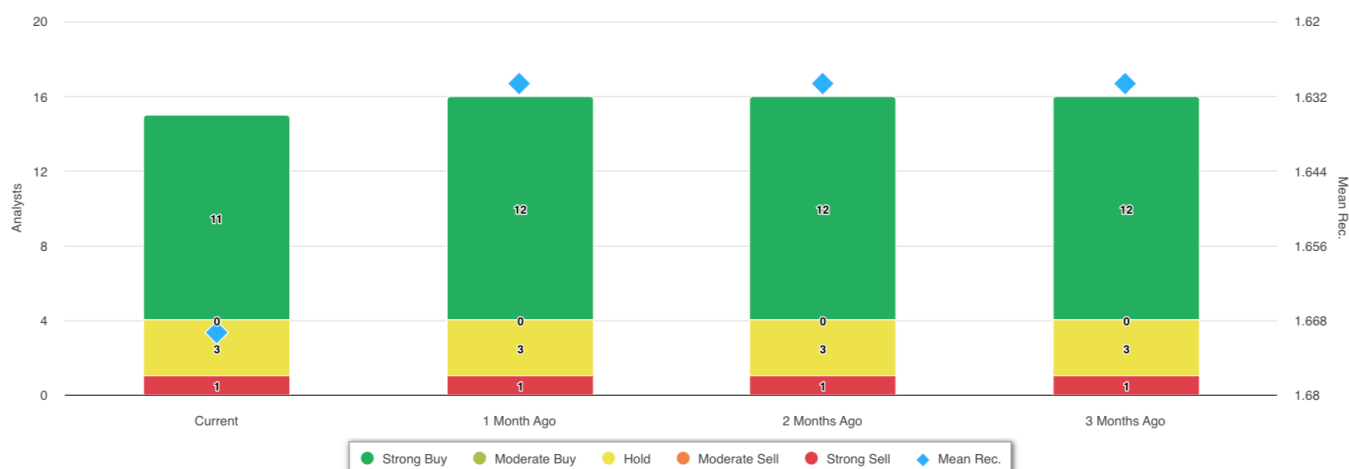
Recommandation moyenne actuelle	1,67
Recommandation précédente (il y a 1 mois)	1,63
Changement de recommandation moyenne	0,04
Nombre d'analystes déclarants	15



Recommandations des analystes



Recommandations Historique



RECOMMANDATION	ACTUEL	IL Y A 1 MOIS	IL Y A 2 MOIS	IL Y A 3 MOIS
Achat fort	11	12	12	12
Achat modéré	0	0	0	0
Prise	3	3	3	3
Vente modérée	0	0	0	0
Vente forte	1	1	1	1
Moyenne Rec.	1,67	1,63	1,63	1,63

Étant donné que de nombreux courtiers ont des systèmes de notation différents, nous maintenons un système standard avec une valeur numérique attribuée de 1 à 5. Les notes sont une traduction des recommandations des courtiers sur l'échelle de recommandation, qui va d'une note de 1 (un achat fort) à une note de 5 (une vente forte).



New Buy Recommendation

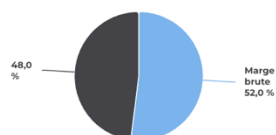
CAESERS ENTERTAINMENT (CZR)

Ratios clés

Compte de résultat

Chiffre d'affaires (DDM) (\$)	11,53b	Croissance des revenus sur 3 ans	9,59
Chiffre d'affaires par action (LTM) (\$)	54,25	Croissance des revenus sur 5 ans	34,01

Ratios de rentabilité

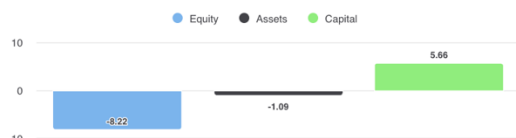


Marge brute	52,00%
Marge EBITDA	23,10%
Marge bénéficiaire (suite)	-1,01%
Marge EBIT	10,30%
Marge bénéficiaire avant impôts	-8,10%
Marge bénéficiaire (total des opérations)	-3,20%

Ratios de liquidité

Ratio rapide	0,60	Ratio actuel	0,80
Dette du GNL - Capital total	0,86	Total de la dette par rapport aux capitaux propres	6,08
Couverture des intérêts	2,20	Ratio de levier financier	7,90

Efficacité de la gestion



Rendement des capitaux propres (LTM)	-8,22%
Rendement des actifs (LTM)	-1,09%
Rendement du capital investi (LTM)	5,66%

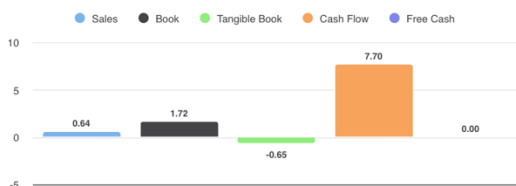
Taux d'efficacité

Rotation des actifs	0,30	Rotation des stocks	122,90
Chiffre d'affaires des créances	22h00		

Ratios d'évaluation

Ratio C/B	-	Ratio cours-bénéfice élevé - 5 dernières années	84,21
Valeur comptable des capitaux propres par action	19,66	Ratio cours-bénéfice le plus bas - 5 dernières années	-199,26

Prix à comparer



Prix de vente	0,64
Prix pour réserver	1,72
Prix au livre tangible	-0,65
Prix par rapport aux flux de trésorerie	7,70
Prix en espèces disponibles	-

Dividendes

Taux de dividende annuel (\$)	-	Rendement annuel des dividendes	-
Croissance des dividendes sur 3 ans	-	Croissance des dividendes sur 5 ans	-
Date ex-dividende	-	Type de paiement	-



New Buy Recommendation

CAESARS ENTERTAINMENT (CZR)

Informations annuelles

Dernière date fiscale	31/12/2023	Dernier EPS de l'exercice	3,65
Dernières recettes fiscales	11.53b	Derniers dividendes fiscaux par action	0,00

Informations sur les prix

52 semaines de haut niveau	47,08	Moyenne mobile sur 200 jours	37,75
52 semaines de faible intensité	30,78	Alpha	0,00811
Changement de 52 semaines	-25,36%	Bêta	2,97327
Moyenne mobile sur 10 jours	33,16	R-carré	0,32711
Moyenne mobile sur 21 jours	33,09	Écart type	0,27293
Moyenne mobile sur 50 jours	35,77	Période	60
Moyenne mobile sur 100 jours	38,53		

Prix cible actuel

Objectif de prix élevé	58,00
Prix cible moyen	48,93
Prix cible bas	35,00
Écart type	7,06
Nombre d'estimations	15
Date de l'estimation la plus récente	23/01/25

