



New Buy Recommendation

COMERICA INC. (CMA)

perfil de companhia			
Descrição e informações de contato			
Descrição do negócio	Comerica Inc é uma empresa de serviços financeiros sediada em Dallas. Ela é focada principalmente em serviços bancários comerciais baseados em relacionamento. Além do Texas, as outras geografias primárias da Comerica são Califórnia e Michigan, com locais também no Arizona e Flórida e negócios selecionados operando em vários outros estados, bem como no Canadá.		
Endereço	1717 Main Street, Comerica Bank Tower, MC 6404, Dallas, TX, EUA, 75201		
Telefone	+1 214 462-6831	Site	https://www.comerica.com
Fax	+1 302 424-4866	E-mail	InvestorRelations@comerica.com
Detalhes			
CEO	Curtis C. Fazendeiro	Funcionários	7.496
Tipo de problema	Ações Ordinárias	ISOCFI	ESVUFR
Auditor	Ernst & Young LLP	Última Auditoria	—
Capitalização de mercado	8.320.902.042		
Classificações da indústria			
Setor	Financiar	CIK	28412
Grupo	Bancário	SIC	6021
Indústria	Bancos Regionais	NAICS	Banca Comercial (522110)



PREPARED BY

BCG Research Department

PUBLISHED ON

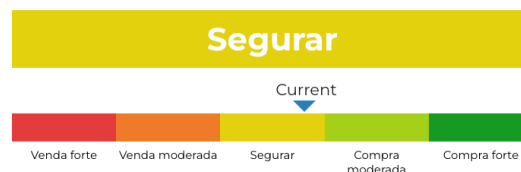
01/23/2025

New Buy Recommendation

COMERICA INC. (CMA)

Avaliação do analista

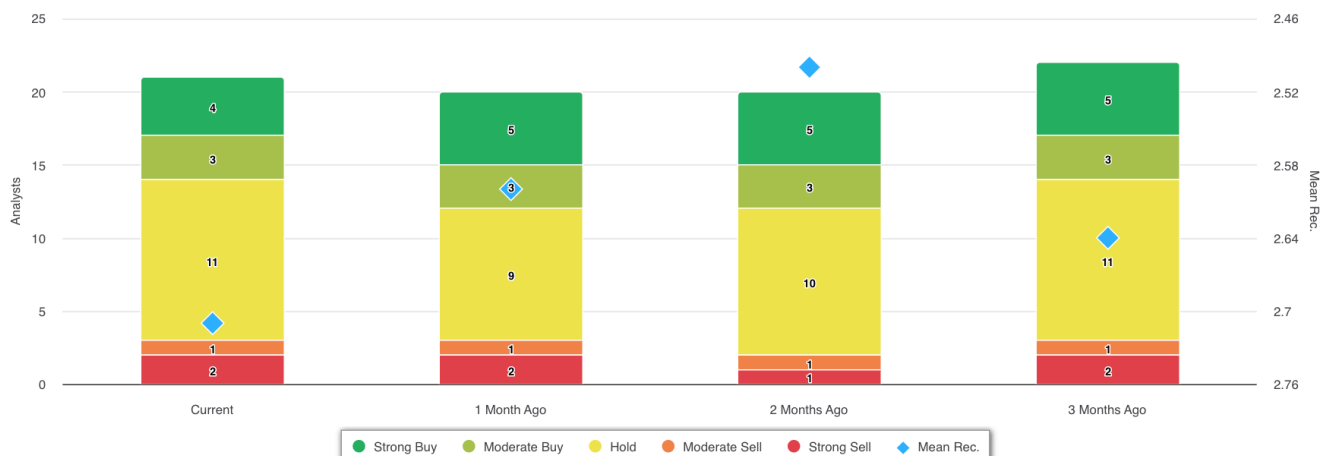
Recomendação média atual	2,71
Recomendação anterior (1 mês atrás)	2,60
Mudança na recomendação média	0,11
Número de analistas relatando	21



Recomendações de analistas



Recomendações Histórico



RECOMENDAÇÃO	ATUAL	1 MÊS ATRÁS	2 MESES ATRÁS	3 MESES ATRÁS
Compra forte	4	5	5	5
Compra moderada	3	3	3	3
Segurar	11	9	10	11
Venda moderada	1	1	1	1
Venda forte	2	2	1	2
Média Rec.	2,71	2,60	2,50	2,64

Como muitas corretoras têm sistemas de classificação diferentes, mantemos um sistema padrão com um valor numérico atribuído de 1 a 5. As classificações são uma tradução das recomendações das corretoras para a escala de recomendação, que varia de uma classificação de 1 (uma compra forte) a uma classificação de 5 (uma venda forte).



New Buy Recommendation

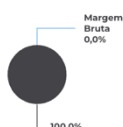
COMERICA INC. (CMA)

Razões-chave

Declaração de renda

Receita (LTM) (\$)	3.59b	Crescimento da receita em 3 anos	2,94
Receita por ação (LTM) (\$)	27,31	Crescimento da receita em 5 anos	0,27

Índices de lucratividade

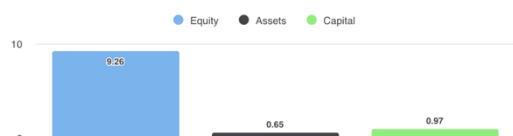


Margem Bruta	-
Margem EBITDA	-
Margem de lucro (cont. Op)	16,98%
Margem EBIT	-2,90%
Margem de lucro antes dos impostos	35,30%
Margem de lucro (Op total)	16,79%

Índices de Liquidez

Razão Rápida	-	Índice de liquidez corrente	-
Dívida Lng Trm - Capital Total	0,48	Dívida Total sobre Patrimônio Líquido	0,97
Cobertura de juros	-	Índice de Alavancagem	11h40

Eficácia da Gestão



Retorno sobre o patrimônio líquido (LTM)	9,26%
Retorno sobre Ativos (LTM)	0,65%
Retorno sobre o capital (LTM)	0,97%

Índices de eficiência

Rotatividade de ativos	-	Giro de estoque	-
Giro de contas a receber	6,40		

Índices de avaliação

Índice PE	15,82	P/L Alto - Últimos 5 Anos	64,96
Valor contábil do patrimônio líquido por ação	53,01	P/L Baixo - Últimos 5 Anos	-20,99

Preço para comparações



Preço para vendas	2,61
Preço para reservar	1,19
Preço para livro tangível	1,31
Preço para fluxo de caixa	2,00
Preço para dinheiro grátis	1,40

Dividendos

Taxa de Dividendo Anual (\$)	2,84	Rendimento anual de dividendos	4,4887
Crescimento de dividendos 3 anos	22,25	Crescimento de dividendos 5 anos	13,75
Data Ex-Dividendo	2024-12-13	Tipo de pagamento	Dinheiro



New Buy Recommendation

COMERICA INC. (CMA)

Informações Anuais

Última data fiscal	2023-12-31	Último EPS Fiscal	6,47
Últimas Receitas Fiscais	3.59b	Últimos dividendos fiscais por ação	0,71

Informações sobre preços

52 semanas de altura	73,45	Média móvel de 200 dias	56,62
52 semanas baixo	45,32	Alfa	-0,00395
Mudança de 52 semanas	21,11%	Beta	1.26495
Média móvel de 10 dias	63,53	R-Quadrado	0,27643
Média móvel de 21 dias	62,81	Desvio Padrão	0,12631
Média móvel de 50 dias	65,72	Período	60
Média móvel de 100 dias	62,70		

Preço Alvo Atual

Preço Alvo Alto	80,00
Preço-alvo médio	69,70
Preço alvo baixo	50,00
Desvio Padrão	7,28
Número de estimativas	20
Data da estimativa mais recente	24/01/25

