



New Buy Recommendation

Constellation Energy Corp (CEG)

Perfil de la empresa			
Descripción e información de contacto			
Descripción del negocio	Constellation Energy Corp ofrece soluciones energéticas. Brinda energía limpia y soluciones sustentables a hogares, empresas, el sector público, agrupaciones comunitarias y una variedad de clientes mayoristas (como municipios, cooperativas y otras entidades estratégicas). La empresa ofrece soluciones energéticas integrales y una variedad de opciones de precios para productos de electricidad, gas natural y energía renovable para empresas de cualquier tamaño.		
DIRECCIÓN	1310 Point Street, Baltimore, Maryland, EE. UU., 21231		
Teléfono	+1 800 483-3220	Sitio web	https://www.constelacion.com
Fax		Correo electrónico	
Detalles			
Director ejecutivo	José Domínguez	Empleados	13.871
Tipo de problema	Acciones ordinarias	ISOCFI	ESVUFR
Auditor	PricewaterhouseCoopers LLP	Última auditoría	—
Capitalización de mercado	95.809.792.271		
Clasificaciones industriales			
Sector	Energía	CIK	1868275
Grupo	Productores de energía renovable	SIC	4911
Industria	Energía renovable diversificada	NAICS	Generación de energía hidroeléctrica (221111)



PREPARED BY

BCG Research Department

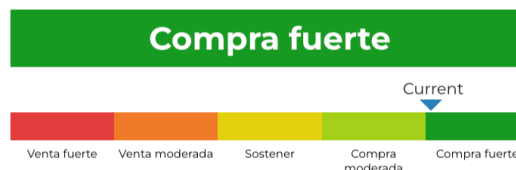
PUBLISHED ON

01/23/2025

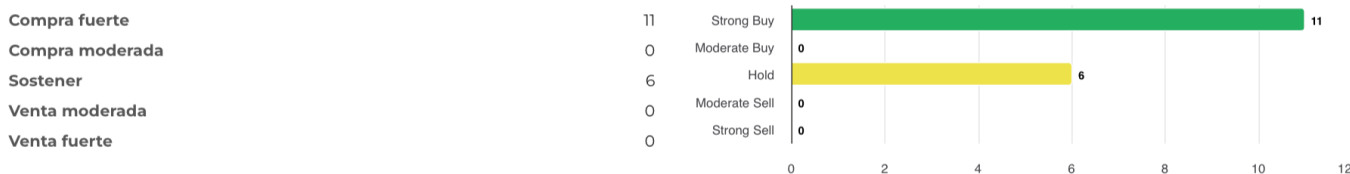
New Buy Recommendation Constellation Energy Corp (CEG)

Calificación de analistas

Recomendación promedio actual	1.71
Recomendación anterior (hace 1 mes)	1.67
Cambio en la recomendación promedio	0,04
Número de analistas que informan	17



Recomendaciones de los analistas



Recomendaciones Historial



RECOMENDACIÓN	ACTUAL	HACE 1 MES	HACE 2 MESES	HACE 3 MESES
Compra fuerte	11	12	11	11
Compra moderada	0	0	0	0
Sostener	6	6	7	7
Venta moderada	0	0	0	0
Venta fuerte	0	0	0	0
Rec. media	1.71	1.67	1,78	1,78

Dado que muchos corredores tienen diferentes sistemas de calificación, mantenemos un sistema estándar con un valor numérico asignado del 1 al 5. Las calificaciones son una traducción de las recomendaciones de los corredores a la escala de recomendaciones, que va desde una calificación de 1 (una fuerte compra) a una calificación de 5 (una fuerte venta).



New Buy Recommendation

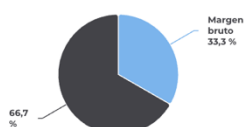
Constellation Energy Corp (CEG)

Ratios clave

Estado de resultados

Ingresos (LTM) (\$)	24,92b	Crecimiento de ingresos en 3 años	-
Ingresos por acción (LTM) (\$)	79,67	Crecimiento de ingresos en 5 años	-

Índices de rentabilidad

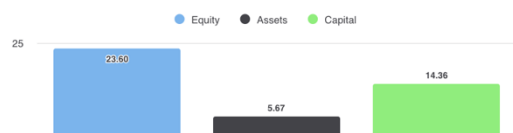


Margen bruto	33,30%
Margen EBITDA	17,00%
Margen de beneficio (continuación)	11,88%
Margen EBIT	17,00%
Margen de beneficio antes de impuestos	6,40%
Margen de beneficio (operación total)	11,93%

Índices de liquidez

Ratio rápido	0,60	Ratio actual	1,70
Deuda trimestral de CNL - Capital total	0,37	Deuda total sobre capital	0,67
Cobertura de intereses	15,30	Ratio de apalancamiento	4,10

Eficacia de la gestión



Rentabilidad sobre el capital (LTM)	23,60%
Rentabilidad de los activos (LTM)	5,67%
Retorno del capital (LTM)	14,36%

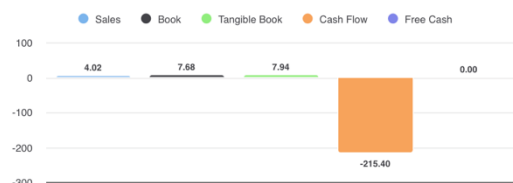
Índices de eficiencia

Rotación de activos	0,50	Rotación de inventario	13,40
Rotación de cuentas por cobrar	17,50		

Índices de valoración

Relación precio-beneficio	33,98	P/E alto - Últimos 5 años	191,82
Valor contable del capital social por acción	40,19	P/E bajo: últimos 5 años	-397,84

Precio para comparaciones



Precio de venta	4.02
Precio para reservar	7.68
Precio del libro tangible	7.94
Precio a flujo de caja	-215.40
Precio a efectivo libre	-

Dividendos

Tasa de dividendo anual (\$)	1.41	Rendimiento anual de dividendos	0,4603
Crecimiento de dividendos a 3 años	-	Crecimiento de dividendos a 5 años	-
Fecha ex-dividendo	15 de noviembre de 2024	Tipo de pago	Dinero



New Buy Recommendation

Constellation Energy Corp (CEG)

Información anual

Última fecha fiscal	31 de diciembre de 2023	Últimos beneficios fiscales por acción	5.02
Últimos ingresos fiscales	24,92b	Últimos dividendos fiscales por acción	—

Información de precios

52 semanas de alto	352,00	Promedio móvil de 200 días	227.33
52 semanas de baja intensidad	125,85	Alfa	0,05192
Cambio de la semana 52	137,80%	Beta	0,82894
Promedio móvil de 10 días	309.30	R-cuadrado	0,10964
Promedio móvil de 21 días	297.07	Desviación estándar	0,12309
Promedio móvil de 50 días	264.13	Período	36
Promedio móvil de 100 días	256.06		

Precio objetivo actual

Precio objetivo alto	385,00
Precio objetivo medio	314,13
Precio objetivo bajo	258,00
Desviación estándar	42,55
Número de estimaciones	16
Fecha de la estimación más reciente	30/01/25

