



# New Buy Recommendation

## CREDO TECHNOLOGY GROUP HOLDINGS LTD (CRDO)

Profil de l'entreprise			
Description et coordonnées			
Description de l'entreprise	Credo Technology Group Holding Ltd propose des solutions haut débit pour briser les barrières de bande passante sur chaque connexion filaire sur le marché des infrastructures de données. Elle fournit des solutions de connectivité haut débit innovantes et sécurisées qui offrent une meilleure efficacité énergétique et économique à mesure que les débits de données et les besoins en bande passante correspondants augmentent de manière exponentielle sur l'ensemble du marché des infrastructures de données.		
Adresse	Ugland House, PO Box 309, Grand Cayman, KY, KY1-T104		
Téléphone	+1345 4086649329	Site web	<a href="https://www.credosemi.com">https://www.credosemi.com</a>
Fax		E-mail	
Détails			
PDG	William (Bill) Brennan	Employés	500
Type de problème	Actions ordinaires	ISOCFI	ESVUFR
Auditeur	Ernst & Young S.E.N.C.R.L.	Dernier audit	—
Capitalisation boursière	13 457 727 962		
Classifications industrielles			
Secteur	Technologie	CIK	1807794
Groupe	Matériel et équipement	SIC	3674
Industrie	Équipement de communication	SCIAN	Fabrication de semi-conducteurs et de dispositifs connexes (334413)



PREPARED BY

BCG Research Department

PUBLISHED ON

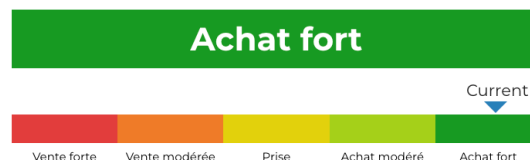
01/23/2025

# New Buy Recommendation

## CREDO TECHNOLOGY GROUP HOLDINGS LTD (CRDO)

### Notation des analystes

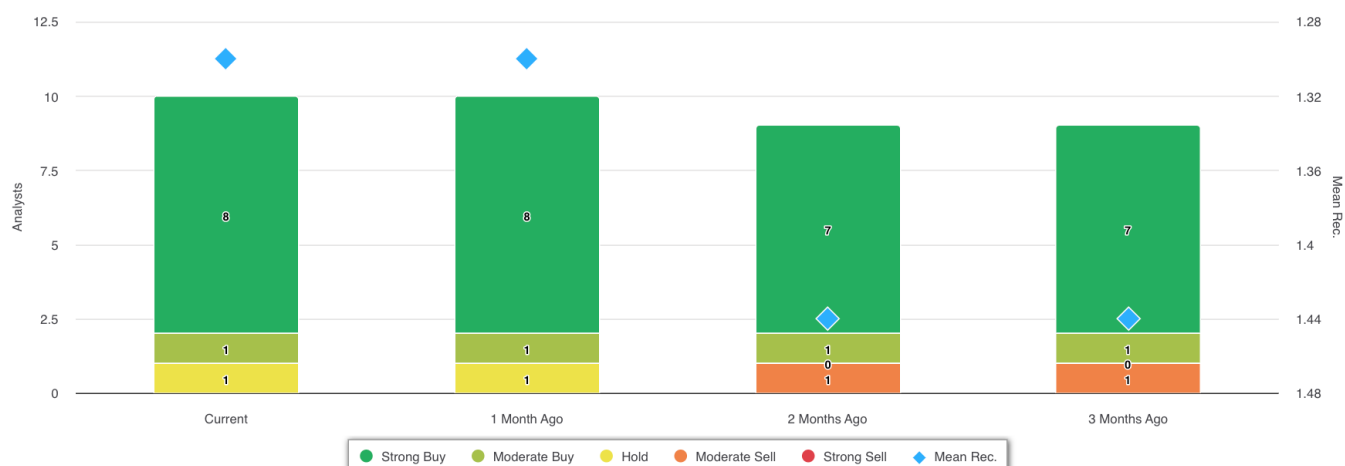
Recommandation moyenne actuelle	1.30
Recommandation précédente (il y a 1 mois)	1.30
Changement de recommandation moyenne	0,00
Nombre d'analystes déclarants	10



### Recommandations des analystes



### Recommandations Historique



RECOMMANDATION	ACTUEL	IL Y A 1 MOIS	IL Y A 2 MOIS	IL Y A 3 MOIS
Achat fort	8	8	7	7
Achat modéré	1	1	1	1
Prise	1	1	0	0
Vente modérée	0	0	1	1
Vente forte	0	0	0	0
Moyenne Rec.	1.30	1.30	1.44	1.44

Étant donné que de nombreux courtiers ont des systèmes de notation différents, nous maintenons un système standard avec une valeur numérique attribuée de 1 à 5. Les notes sont une traduction des recommandations des courtiers sur l'échelle de recommandation, qui va d'une note de 1 (un achat fort) à une note de 5 (une vente forte).



# New Buy Recommendation

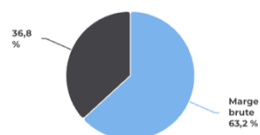
## CREDO TECHNOLOGY GROUP HOLDINGS LTD (CRDO)

### Ratios clés

#### Compte de résultat

Chiffre d'affaires (DDM) (\$)	192,97 m	Croissance des revenus sur 3 ans	51,69
Chiffre d'affaires par action (LTM) (\$)	1,15	Croissance des revenus sur 5 ans	-

#### Ratios de rentabilité

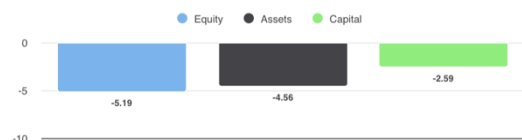


Marge brute	63,20%
Marge EBITDA	-6,20%
Marge bénéficiaire (suite)	-9,70%
Marge EBIT	-7,60%
Marge bénéficiaire avant impôts	-12,70%
Marge bénéficiaire (total des opérations)	-9,70%

#### Ratios de liquidité

Ratio rapide	9,40	Ratio actuel	10,80
Dette du GNL - Capital total	0,02	Total de la dette par rapport aux capitaux propres	0,02
Couverture des intérêts	-	Ratio de levier financier	1,10

#### Efficacité de la gestion



Rendement des capitaux propres (LTM)	-5,19%
Rendement des actifs (LTM)	-4,56%
Rendement du capital investi (LTM)	-2,59%

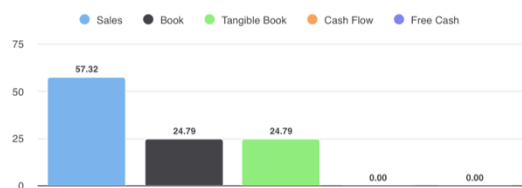
#### Taux d'efficacité

Rotation des actifs	0,50	Rotation des stocks	2,50
Chiffre d'affaires des créances	4,30		

#### Ratios d'évaluation

Ratio C/B	-	Ratio cours-bénéfice élevé - 5 dernières années	-
Valeur comptable des capitaux propres par action	3,40	Ratio cours-bénéfice le plus bas - 5 dernières années	-833,03

#### Prix à comparer



Prix de vente	57,32
Prix pour réserver	24,79
Prix au livre tangible	24,79
Prix par rapport aux flux de trésorerie	-
Prix en espèces disponibles	-

#### Dividendes

Taux de dividende annuel (\$)	-	Rendement annuel des dividendes	-
Croissance des dividendes sur 3 ans	-	Croissance des dividendes sur 5 ans	-
Date ex-dividende	-	Type de paiement	-



# New Buy Recommendation

## CREDO TECHNOLOGY GROUP HOLDINGS LTD (CRDO)

### Informations annuelles

Dernière date fiscale	27/04/2024	Dernier EPS de l'exercice	-0,18
Dernières recettes fiscales	192,97 m	Derniers dividendes fiscaux par action	0,00

### Informations sur les prix

52 semaines de haut niveau	86,69	Moyenne mobile sur 200 jours	37,47
52 semaines de faible intensité	16,82	Alpha	0,05636
Changement de 52 semaines	269,98%	Bêta	2,10902
Moyenne mobile sur 10 jours	77,50	R-carré	0,19981
Moyenne mobile sur 21 jours	74,36	Écart type	0,23491
Moyenne mobile sur 50 jours	64,37	Période	35
Moyenne mobile sur 100 jours	49,28		

### Prix cible actuel

Objectif de prix élevé	90,00
Prix cible moyen	81,70
Prix cible bas	70,00
Écart type	5,74
Nombre d'estimations	10
Date de l'estimation la plus récente	17/01/25

