



New Buy Recommendation

DEVON ENERGY CORPORATION (DVN)

perfil de companhia			
Descrição e informações de contato			
Descrição do negócio	A Devon Energy, sediada em Oklahoma City, é uma das maiores empresas independentes de exploração e produção da América do Norte. A base de ativos da empresa está espalhada por toda a América do Norte onshore e inclui exposição aos plays Delaware, STACK, Eagle Ford, Powder River Basin e Bakken. No final do ano de 2021, as reservas provadas da Devon totalizaram 1,6 bilhão de barris de óleo equivalente, e a produção líquida naquele ano foi de 572 mboe/d (dos quais, petróleo e líquidos de gás natural representaram 74% da produção, com natural...		
Endereço	333 West Sheridan Avenue, Oklahoma, OK, EUA, 73102-5015		
Telefone	+1 405 235-3611	Site	http://www.devonenergy.com
Fax		E-mail	
Detalhes			
CEO	Richard E. Muncrief	Funcionários	1.900
Tipo de problema	Ações Ordinárias	ISOCFI	ESVUFR
Auditor	KPMG LLP	Última Auditoria	—
Capitalização de mercado	22.170.375.000		
Classificações da indústria			
Setor	Energia	CIK	1090012
Grupo	Combustíveis fósseis	SIC	1311
Indústria	Exploração e Produção de Petróleo e Gás	NAICS	Extração de Petróleo Bruto (211120)



PREPARED BY

BCG Research Department

PUBLISHED ON

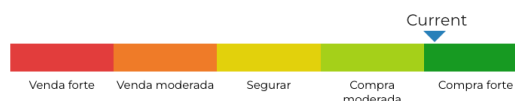
01/23/2025

New Buy Recommendation

DEVON ENERGY CORPORATION (DVN)

Avaliação do analista

Recomendação média atual	1,67
Recomendação anterior (1 mês atrás)	1,83
Mudança na recomendação média	-0,16
Número de analistas relatando	26

Compra forte

Recomendações de analistas



Recomendações Histórico



RECOMENDAÇÃO	ATUAL	1 MÊS ATRÁS	2 MESES ATRÁS	3 MESES ATRÁS
Compra forte	16	14	13	15
Compra moderada	2	2	2	2
Segurar	8	10	11	9
Venda moderada	0	0	0	0
Venda forte	0	0	0	0
Média Rec.	1,67	1,83	1,90	1,75

Como muitas corretoras têm sistemas de classificação diferentes, mantemos um sistema padrão com um valor numérico atribuído de 1 a 5. As classificações são uma tradução das recomendações das corretoras para a escala de recomendação, que varia de uma classificação de 1 (uma compra forte) a uma classificação de 5 (uma venda forte).



New Buy Recommendation

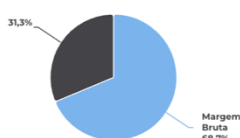
DEVON ENERGY CORPORATION (DVN)

Razões-chave

Declaração de renda

Receita (LTM) (\$)	15.26b	Crescimento da receita em 3 anos	-
Receita por ação (LTM) (\$)	23.23	Crescimento da receita em 5 anos	-

Índices de lucratividade

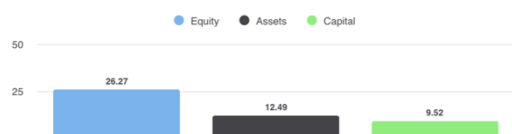


Margem Bruta	68,70%
Margem EBITDA	41,70%
Margem de lucro (cont. Op)	29,07%
Margem EBIT	22,90%
Margem de lucro antes dos impostos	28,90%
Margem de lucro (Op total)	21,71%

Índices de Liquidez

Razão Rápida	0,60	Índice de liquidez corrente	1,10
Dívida Lng Trm - Capital Total	0,38	Dívida Total sobre Patrimônio Líquido	0,62
Cobertura de juros	18,10	Índice de Alavancagem	2,10

Eficácia da Gestão



Retorno sobre o patrimônio líquido (LTM)	26,27%
Retorno sobre Ativos (LTM)	12,49%
Retorno sobre o capital (LTM)	9,52%

Índices de eficiência

Rotatividade de ativos	0,60	Giro de estoque	18,70
Giro de contas a receber	8,60		

Índices de avaliação

Índice P/L	6,49	P/L Alto - Últimos 5 Anos	26,50
Valor contábil do patrimônio líquido por ação	21,73	P/L Baixo - Últimos 5 Anos	-38,79

Preço para comparações



Preço para vendas	1,58
Preço para reservar	1,61
Preço para livro tangível	1,70
Preço para fluxo de caixa	3,50
Preço para dinheiro grátis	7,00

Dividendos

Taxa de Dividendo Anual (\$)	0,88	Rendimento anual de dividendos	2,6074
Crescimento de dividendos 3 anos	-	Crescimento de dividendos 5 anos	-
Data Ex-Dividendo	2024-12-13	Tipo de pagamento	Dinheiro



New Buy Recommendation

DEVON ENERGY CORPORATION (DVN)

Informações Anuais

Última data fiscal	2023-12-31	Último EPS Fiscal	5,86
Últimas Receitas Fiscais	15.26b	Últimos dividendos fiscais por ação	—

Informações sobre preços

52 semanas de altura	55,09	Média móvel de 200 dias	41,93
52 semanas baixo	30,39	Alfa	0,00504
Mudança de 52 semanas	-16,27%	Beta	2.00303
Média móvel de 10 dias	35,38	R-Quadrado	0,30969
Média móvel de 21 dias	35,69	Desvio Padrão	0,189
Média móvel de 50 dias	35,07	Período	60
Média móvel de 100 dias	37,42		

Preço Alvo Atual

Preço Alvo Alto	67,00
Preço-alvo médio	48,88
Preço alvo baixo	42,00
Desvio Padrão	5,81
Número de estimativas	26
Data da estimativa mais recente	29/01/25

