



# New Buy Recommendation

## DEXCOM INC (DXCM)

公司简介			
描述和联系信息			
业务描述	DexCom Inc 设计并销售用于糖尿病患者的连续血糖监测系统。CGM 系统是传统血糖仪流程的替代方案，该公司正在改进其 CGM 系统，使其包括一次性传感器和耐用接收器。		
地址	6340 Sequence Drive, 圣地亚哥, 加利福尼亚州, 美国, 邮编 92121		
电话	+1 858 200-0200	网站	<a href="https://www.dexcom.com">https://www.dexcom.com</a>
传真		电子邮件	<a href="mailto:investorrelations@dexcom.com">investorrelations@dexcom.com</a>
细节			
首席执行官	凯文·R·塞耶	雇员	9,600
问题类型	普通股	标准化组织	外周血管内皮生长因子受体
审计员	安永会计师事务所	上次审计	—
市值	34,161,472,809		
行业分类			
部门	卫生保健	韩国化学学会	1093557
团体	医疗设备用品	碳化硅	3841
行业	外科及医疗器械	北美行业分类	小型武器制造(332994)



PREPARED BY

BCG Research Department

PUBLISHED ON

01/23/2025

# New Buy Recommendation

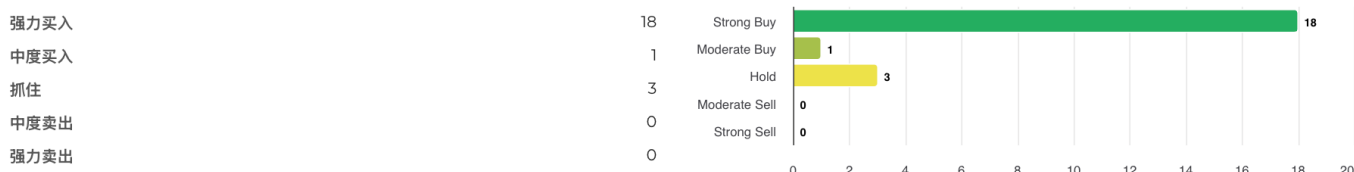
## DEXCOM INC (DXCM)

### 分析师评级

当前平均推荐值	1.32
上一条推荐 (1 个月前)	1.50
平均推荐值的变化	-0.18
报告分析师人数	22



### 分析师建议



### 建议历史记录



推荐	当前的	1 个月前	2 个月前	3 个月前
强力买入	18	16	16	16
中度买入	1	1	1	1
抓住	3	5	5	5
中度卖出	0	0	0	0
强力卖出	0	0	0	0
平均记录。	1.32	1.50	1.50	1.50

由于许多经纪商拥有不同的评级系统，我们维持一个标准系统，并为其分配从 1 到 5 的数值。评级是经纪商的建议转化为推荐量表，范围从评级 1（强力买入）到评级 5（强力卖出）。



# New Buy Recommendation

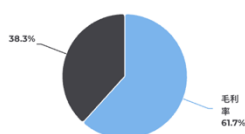
## DEXCOM INC (DXCM)

### 关键比率

#### 损益表

收入 (LTM) (\$)	3.62b	三年收入增长	19.46
每股收益 (LTM) (\$)	9.27	5 年收入增长	23.95

#### 盈利比率

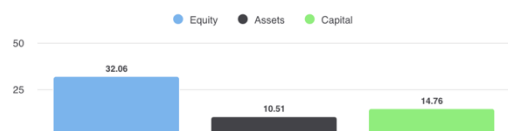


毛利率	61.70%
EBITDA 利润率	24.60%
利润率 (持续经营)	17.22%
息税前利润率	19.20%
税前利润率	14.60%
利润率 (总营业额)	17.22%

#### 流动性比率

速动比率	0.90	流动比率	2.50
液化天然气公司债务 - 总资本	0.56	总债务与股权比率	1.28
利息覆盖率	57.30	杠杆率	3.20

#### 管理成效



股本回报率 (LTM)	32.06%
资产回报率 (LTM)	10.51%
资本回报率 (LTM)	14.76%

#### 效率比率

资产周转率	0.60	库存周转率	2.80
应收账款周转率	4.40		

#### 估值比率

市盈率	52.78	过去 5 年市盈率最高值	518.84
每股权益账面价值	5.07	市盈率最低值 - 过去 5 年	-148.49

#### 价格比较



价格销售额	8.66
市净率	17.29
有形账面价格	18.51
价格与现金流比率	42.90
价格与自由现金流比率	93.90

#### 股息

年度股息率 (美元)	-	年度股息收益率	-
3 年股息增长	-	5 年股息增长	-
除息日	-	付款方式	-



# New Buy Recommendation

## DEXCOM INC (DXCM)

### 年度信息

最新财务日期	2023-12-31	最新财务每股收益	1.40
最新财政收入	3.62b	最新每股财政股息	0.00

### 价格信息

52周高点	142.00	200 日移动平均线	90.09
52周低点	62.34	阿尔法	0.0024
52 周变化	-27.70%	测试版	1.14191
10 日移动平均线	87.48	R 平方	0.1809
21 日移动平均线	84.19	标准差	0.14098
50 日移动平均线	80.70	时期	60
100 日移动平均线	75.49		

### 现时目标价

高目标价	125.00
平均目标价格	99.27
低目标价	75.00
标准差	12.54
估计数	22
最新估计日期	02/03/25

