



New Buy Recommendation

DEXCOM INC (DXCM)

perfil de companhia			
Descrição e informações de contato			
Descrição do negócio	A DexCom Inc projeta e comercializa sistemas de monitoramento contínuo de glicose para diabéticos. Os sistemas CGM servem como uma alternativa ao processo tradicional de medição de glicose no sangue, e a empresa está evoluindo seus sistemas CGM para incluir o sensor descartável e o receptor durável.		
Endereço	6340 Sequence Drive, San Diego, CA, EUA, 92121		
Telefone	+1 858 200-0200	Site	https://www.dexcom.com
Fax		E-mail	investorrelations@dexcom.com
Detalhes			
CEO	Kevin R. Sayer	Funcionários	9.600
Tipo de problema	Ações Ordinárias	ISOCFI	ESVUFR
Auditor	Ernst & Young LLP	Última Auditoria	—
Capitalização de mercado	34.161.472.809		
Classificações da indústria			
Setor	Assistência médica	CIK	1093557
Grupo	Equipamentos e suprimentos médicos	SIC	3841
Indústria	Aparelhos Cirúrgicos e Médicos	NAICS	Fabricação de armas de pequeno porte (332994)



PREPARED BY

BCG Research Department

PUBLISHED ON

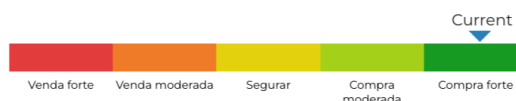
01/23/2025

New Buy Recommendation

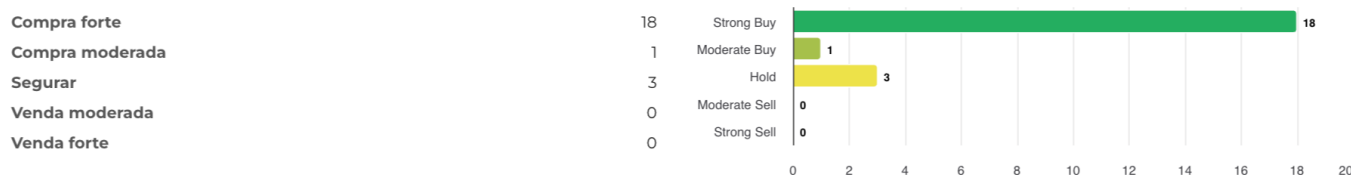
DEXCOM INC (DXCM)

Avaliação do analista

Recomendação média atual	1,32
Recomendação anterior (1 mês atrás)	1,50
Mudança na recomendação média	-0,18
Número de analistas relatando	22

Compra forte

Recomendações de analistas



Recomendações Histórico



RECOMENDAÇÃO	ATUAL	1 MÊS ATRÁS	2 MESES ATRÁS	3 MESES ATRÁS
Compra forte	18	16	16	16
Compra moderada	1	1	1	1
Segurar	3	5	5	5
Venda moderada	0	0	0	0
Venda forte	0	0	0	0
Média Rec.	1,32	1,50	1,50	1,50

Como muitas corretoras têm sistemas de classificação diferentes, mantemos um sistema padrão com um valor numérico atribuído de 1 a 5. As classificações são uma tradução das recomendações das corretoras para a escala de recomendação, que varia de uma classificação de 1 (uma compra forte) a uma classificação de 5 (uma venda forte).



New Buy Recommendation

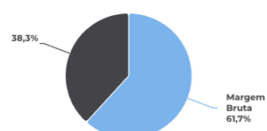
DEXCOM INC (DXCM)

Razões-chave

Declaração de renda

Receita (LTM) (\$)	3.62b	Crescimento da receita em 3 anos	19h46
Receita por ação (LTM) (\$)	9.27	Crescimento da receita em 5 anos	23,95

Índices de lucratividade

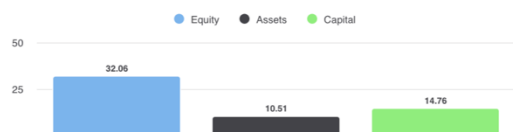


Margem Bruta	61,70%
Margem EBITDA	24,60%
Margem de lucro (cont. Op)	17,22%
Margem EBIT	19,20%
Margem de lucro antes dos impostos	14,60%
Margem de lucro (Op total)	17,22%

Índices de Liquidez

Razão Rápida	0,90	Índice de liquidez corrente	2,50
Dívida Lng Trm - Capital Total	0,56	Dívida Total sobre Patrimônio Líquido	1,28
Cobertura de juros	57,30	Índice de Alavancagem	3,20

Eficácia da Gestão



Retorno sobre o patrimônio líquido (LTM)	32,06%
Retorno sobre Ativos (LTM)	10,51%
Retorno sobre o capital (LTM)	14,76%

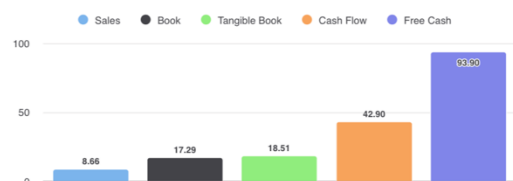
Índices de eficiência

Rotatividade de ativos	0,60	Giro de estoque	2,80
Giro de contas a receber	4,40		

Índices de avaliação

Índice P/L	52,78	P/L Alto - Últimos 5 Anos	518,84
Valor contábil do patrimônio líquido por ação	5,07	P/L Baixo - Últimos 5 Anos	-148,49

Preço para comparações



Preço para vendas	8,66
Preço para reservar	17,29
Preço para livro tangível	18,51
Preço para fluxo de caixa	42,90
Preço para dinheiro grátis	93,90

Dividendos

Taxa de Dividendo Anual (\$)	-	Rendimento anual de dividendos	-
Crescimento de dividendos 3 anos	-	Crescimento de dividendos 5 anos	-
Data Ex-Dividendo	-	Tipo de pagamento	-



New Buy Recommendation

DEXCOM INC (DXCM)

Informações Anuais

Última data fiscal	2023-12-31	Último EPS Fiscal	1,40
Últimas Receitas Fiscais	3.62b	Últimos dividendos fiscais por ação	0,00

Informações sobre preços

52 semanas de altura	142,00	Média móvel de 200 dias	90,09
52 semanas baixo	62,34	Alfa	0,0024
Mudança de 52 semanas	-27,70%	Beta	1,14191
Média móvel de 10 dias	87,48	R-Quadrado	0,1809
Média móvel de 21 dias	84,19	Desvio Padrão	0,14098
Média móvel de 50 dias	80,70	Período	60
Média móvel de 100 dias	75,49		

Preço Alvo Atual

Preço Alvo Alto	125,00
Preço-alvo médio	99,27
Preço alvo baixo	75,00
Desvio Padrão	12,54
Número de estimativas	22
Data da estimativa mais recente	02/03/25

