



New Buy Recommendation

DUPONT (DD)

perfil de companhia			
Descrição e informações de contato			
Descrição do negócio	A DuPont é uma empresa global diversificada de produtos químicos especiais criada em 2019 como resultado da fusão da DowDuPont e separações subsequentes. Seu portfólio inclui produtos químicos especiais e produtos downstream que atendem às indústrias de eletrônicos e comunicação, automotiva, construção, segurança e proteção e gestão de água. A DuPont se beneficia da capacidade de produzir produtos químicos especiais patenteados que comandam o poder de precificação. Produtos notáveis incluem Kevlar, Tyvek e Nomex, que tendem ...		
Endereço	974 Centre Road, Edifício 730, Edifício 730, Wilmington, DE, EUA, 19805		
Telefone	+1 302 774-3034	Site	https://www.dupont.com
Fax		E-mail	
Detalhes			
CEO	Lori D. Koch	Funcionários	24.000
Tipo de problema	Ações Ordinárias	ISOCFI	ESVUFR
Auditor	PricewaterhouseCoopers LLP	Última Auditoria	—
Capitalização de mercado	32.333.030.594		
Classificações da indústria			
Setor	Materiais	CIK	1666700
Grupo	Produtos químicos	SIC	2821
Indústria	Produtos Químicos Especiais	NAICS	Fabricação de materiais plásticos e resinas (325211)



PREPARED BY

BCG Research Department

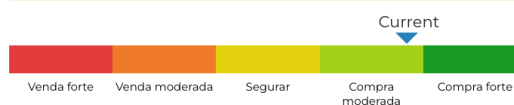
PUBLISHED ON

01/23/2025

New Buy Recommendation DUPONT (DD)

Avaliação do analista

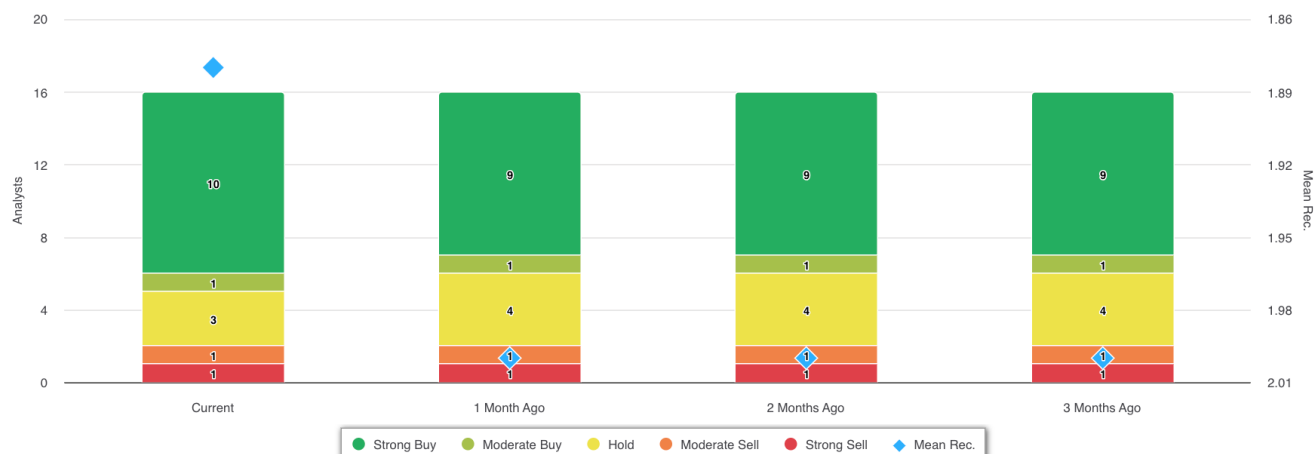
Recomendação média atual	1,88
Recomendação anterior (1 mês atrás)	2,00
Mudança na recomendação média	-0,12
Número de analistas relatando	16

Compra moderada

Recomendações de analistas



Recomendações Histórico



RECOMENDAÇÃO	ATUAL	1 MÊS ATRÁS	2 MESES ATRÁS	3 MESES ATRÁS
Compra forte	10	9	9	9
Compra moderada	1	1	1	1
Segurar	3	4	4	4
Venda moderada	1	1	1	1
Venda forte	1	1	1	1
Média Rec.	1,88	2,00	2,00	2,00

Como muitas corretoras têm sistemas de classificação diferentes, mantemos um sistema padrão com um valor numérico atribuído de 1 a 5. As classificações são uma tradução das recomendações das corretoras para a escala de recomendação, que varia de uma classificação de 1 (uma compra forte) a uma classificação de 5 (uma venda forte).



New Buy Recommendation

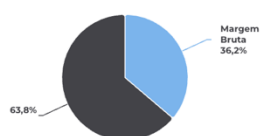
DUPONT (DD)

Razões-chave

Declaração de renda

Receita (LTM) (\$)	12.07b	Crescimento da receita em 3 anos	-4,83
Receita por ação (LTM) (\$)	28,87	Crescimento da receita em 5 anos	-10,94

Índices de lucratividade

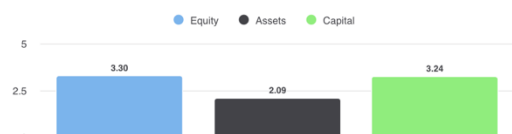


Margem Bruta	36,20%
Margem EBITDA	17,60%
Margem de lucro (cont. Op)	4,76%
Margem EBIT	7,90%
Margem de lucro antes dos impostos	4,10%
Margem de lucro (Op total)	6,55%

Índices de Liquidez

Razão Rápida	1,20	Índice de liquidez corrente	2,30
Dívida Lng Trm - Capital Total	0,23	Dívida Total sobre Patrimônio Líquido	0,30
Cobertura de juros	5,60	Índice de Alavancagem	1,60

Eficácia da Gestão



Retorno sobre o patrimônio líquido (LTM)	3,30%
Retorno sobre Ativos (LTM)	2,09%
Retorno sobre o capital (LTM)	3,24%

Índices de eficiência

Rotatividade de ativos	0,30	Giro de estoque	3,50
Giro de contas a receber	7h30		

Índices de avaliação

Índice PE	62,19	P/L Alto - Últimos 5 Anos	69,36
Valor contábil do patrimônio líquido por ação	57,93	P/L Baixo - Últimos 5 Anos	-350,96

Preço para comparações



Preço para vendas	2,65
Preço para reservar	1,34
Preço para livro tangível	18,32
Preço para fluxo de caixa	11h00
Preço para dinheiro grátis	11,60

Dividendos

Taxa de Dividendo Anual (\$)	1,52	Rendimento anual de dividendos	1,9648
Crescimento de dividendos 3 anos	8,20	Crescimento de dividendos 5 anos	-12,00
Data Ex-Dividendo	2024-11-29	Tipo de pagamento	Dinheiro



New Buy Recommendation

DUPONT (DD)

Informações Anuais

Última data fiscal	2023-12-31	Último EPS Fiscal	0,94
Últimas Receitas Fiscais	12.07b	Últimos dividendos fiscais por ação	0,38

Informações sobre preços

52 semanas de altura	90,06	Média móvel de 200 dias	79,92
52 semanas baixo	61,14	Alfa	-0,00563
Mudança de 52 semanas	22,84%	Beta	1.35494
Média móvel de 10 dias	76,44	R-Quadrado	0,45928
Média móvel de 21 dias	76,17	Desvio Padrão	0,10496
Média móvel de 50 dias	79,43	Período	60
Média móvel de 100 dias	81,68		

Preço Alvo Atual

Preço Alvo Alto	116,00
Preço-alvo médio	97,71
Preço alvo baixo	82,00
Desvio Padrão	9,86
Número de estimativas	14
Data da estimativa mais recente	24/01/25

