



New Buy Recommendation

DUPONT (DD)

Perfil de la empresa			
Descripción e información de contacto			
Descripción del negocio	DuPont es una empresa global diversificada de productos químicos especializados creada en 2019 como resultado de la fusión de DowDuPont y las posteriores separaciones. Su cartera incluye productos químicos especializados y productos derivados que sirven a las industrias de electrónica y comunicaciones, automoción, construcción, seguridad y protección y gestión del agua. DuPont se beneficia de la capacidad de producir productos químicos especializados patentados que tienen poder de fijación de precios. Entre los productos destacados se incluyen Kevlar, Tyvek y Nomex, que tienden a...		
DIRECCIÓN	974 Centre Road, Edificio 730, Edificio 730, Wilmington, DE, EE. UU., 19805		
Teléfono	+1 302 774-3034	Sitio web	https://www.dupont.com
Fax		Correo electrónico	
Detalles			
Director ejecutivo	Lori D. Koch	Empleados	24,000
Tipo de problema	Acciones ordinarias	ISOCFI	ESVUFR
Auditor	PricewaterhouseCoopers LLP	Última auditoría	—
Capitalización de mercado	32.333.030.594		
Clasificaciones industriales			
Sector	Materiales	CIK	1666700
Grupo	Productos químicos	SIC	2821
Industria	Productos químicos especiales	NAICS	Fabricación de materiales plásticos y resinas (325211)



PREPARED BY

BCG Research Department

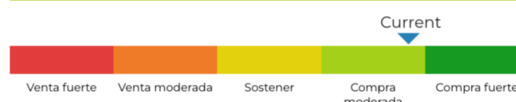
PUBLISHED ON

01/23/2025

New Buy Recommendation DUPONT (DD)

Calificación de analistas

Recomendación promedio actual	1,88
Recomendación anterior (hace 1 mes)	2.00
Cambio en la recomendación promedio	-0,12
Número de analistas que informan	16

Compra moderada

Recomendaciones de los analistas



Recomendaciones Historial



RECOMENDACIÓN	ACTUAL	HACE 1 MES	HACE 2 MESES	HACE 3 MESES
Compra fuerte	10	9	9	9
Compra moderada	1	1	1	1
Sostener	3	4	4	4
Venta moderada	1	1	1	1
Venta fuerte	1	1	1	1
Rec. media	1,88	2.00	2.00	2.00

Dado que muchos corredores tienen diferentes sistemas de calificación, mantenemos un sistema estándar con un valor numérico asignado del 1 al 5. Las calificaciones son una traducción de las recomendaciones de los corredores a la escala de recomendaciones, que va desde una calificación de 1 (una fuerte compra) a una calificación de 5 (una fuerte venta).



New Buy Recommendation

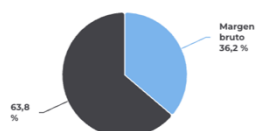
DUPONT (DD)

Ratios clave

Estado de resultados

Ingresos (LTM) (\$)	12,07b	Crecimiento de ingresos en 3 años	-4,83
Ingresos por acción (LTM) (\$)	28,87	Crecimiento de ingresos en 5 años	-10,94

Índices de rentabilidad

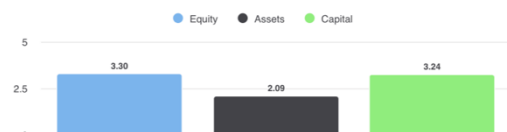


Margen bruto	36,20%
Margen EBITDA	17,60%
Margen de beneficio (continuación)	4,76%
Margen EBIT	7,90%
Margen de beneficio antes de impuestos	4,10%
Margen de beneficio (operación total)	6,55%

Índices de liquidez

Ratio rápido	1,20	Ratio actual	2,30
Deuda trimestral de GNL - Capital total	0,23	Deuda total sobre capital	0,30
Cobertura de intereses	5,60	Ratio de apalancamiento	1,60

Eficacia de la gestión



Rentabilidad sobre el capital (LTM)	3,30%
Rentabilidad de los activos (LTM)	2,09%
Retorno del capital (LTM)	3,24%

Índices de eficiencia

Rotación de activos	0,30	Rotación de inventario	3,50
Rotación de cuentas por cobrar	7,30		

Índices de valoración

Relación precio-beneficio	62,19	P/E alto - Últimos 5 años	69,36
Valor contable del capital social por acción	57,93	P/E bajo: últimos 5 años	-350,96

Precio para comparaciones



Precio de venta	2,65
Precio para reservar	1,34
Precio del libro tangible	18,32
Precio a flujo de caja	11,00
Precio a efectivo libre	11,60

Dividendos

Tasa de dividendo anual (\$)	1,52	Rendimiento anual de dividendos	1,9648
Crecimiento de dividendos a 3 años	8,20	Crecimiento de dividendos a 5 años	-12,00
Fecha ex-dividendo	29 de noviembre de 2024	Tipo de pago	Dinero



New Buy Recommendation

DUPONT (DD)

Información anual

Última fecha fiscal	31 de diciembre de 2023	Últimos beneficios fiscales por acción	0,94
Últimos ingresos fiscales	12.07b	Últimos dividendos fiscales por acción	0,38

Información de precios

52 semanas de alto	90,06	Promedio móvil de 200 días	79,92
52 semanas de baja intensidad	61,14	Alfa	-0,00563
Cambio de la semana 52	22,84%	Beta	1,35494
Promedio móvil de 10 días	76,44	R-cuadrado	0,45928
Promedio móvil de 21 días	76,17	Desviación estándar	0,10496
Promedio móvil de 50 días	79,43	Período	60
Promedio móvil de 100 días	81,68		

Precio objetivo actual

Precio objetivo alto	116,00
Precio objetivo medio	97,71
Precio objetivo bajo	82,00
Desviación estándar	9,86
Número de estimaciones	14
Fecha de la estimación más reciente	24/01/25

