



# New Buy Recommendation

## Diageo PLC (DEO)

Profil de l'entreprise			
Description et coordonnées			
Description de l'entreprise	Fruit de la fusion entre Grand Metropolitan et Guinness en 1997, Diageo est le premier producteur mondial de spiritueux de marque haut de gamme. Il produit et commercialise également de la bière et du vin. Parmi ses marques figurent le whisky écossais Johnnie Walker, la vodka Smirnoff, le whisky canadien Crown Royal, le rhum Captain Morgan, la crème irlandaise Baileys et la stout Guinness. Diageo détient également 34 % du fabricant de champagne et de cognac haut de gamme Moët Hennessy, une filiale du fabricant français de produits de luxe LVMH Moët Hennessy-Louis Vuitton, et près de 55 % de la société de fabrication de vins et spiritueux.		
Adresse	Lakeside Drive, Park Royal, Londres, GB, NW10 7HQ		
Téléphone	+44 2089786000	Site web	<a href="http://www.diageo.com">http://www.diageo.com</a>
Fax	+44 2089781577	E-mail	<a href="mailto:the.registrar@diageo.com">the.registrar@diageo.com</a>
Détails			
PDG	Debra Crew	Employés	30 367
Type de problème	Certificats de dépôt américains (ADR)	ISOCFI	EDSXFR
Auditeur	PricewaterhouseCoopers LLP	Dernier audit	—
Capitalisation boursière	69 230 203 260		
Classifications industrielles			
Secteur	Biens de consommation de base	CIK	835403
Groupe	Boissons - Alcoolisées	SIC	2080
Industrie	Distillateurs et caves à vin	SCIAN	Vignobles (312130)



PREPARED BY

BCG Research Department

PUBLISHED ON

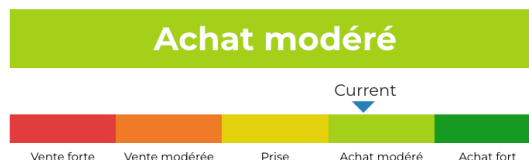
01/23/2025

# New Buy Recommendation

## Diageo PLC (DEO)

### Notation des analystes

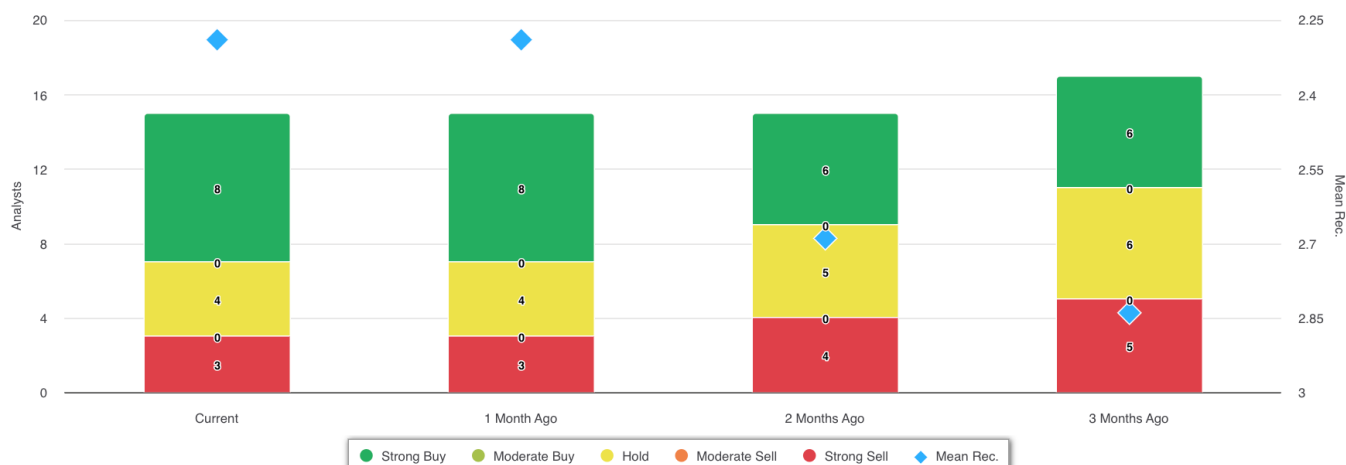
Recommandation moyenne actuelle	2.29
Recommandation précédente (il y a 1 mois)	2.29
Changement de recommandation moyenne	0,00
Nombre d'analystes déclarants	15



### Recommandations des analystes



### Recommandations Historique



RECOMMANDATION	ACTUEL	IL Y A 1 MOIS	IL Y A 2 MOIS	IL Y A 3 MOIS
Achat fort	8	8	6	6
Achat modéré	0	0	0	0
Prise	4	4	5	6
Vente modérée	0	0	0	0
Vente forte	3	3	4	5
Moyenne Rec.	2.29	2.29	2.69	2.84

Étant donné que de nombreux courtiers ont des systèmes de notation différents, nous maintenons un système standard avec une valeur numérique attribuée de 1 à 5. Les notes sont une traduction des recommandations des courtiers sur l'échelle de recommandation, qui va d'une note de 1 (un achat fort) à une note de 5 (une vente forte).



# New Buy Recommendation

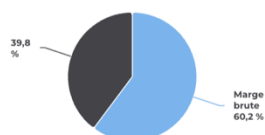
## Diageo PLC (DEO)

### Ratios clés

#### Compte de résultat

Chiffre d'affaires (DDM) (\$)	20.27b	Croissance des revenus sur 3 ans	-
Chiffre d'affaires par action (LTM) (\$)	36.44	Croissance des revenus sur 5 ans	-

#### Ratios de rentabilité

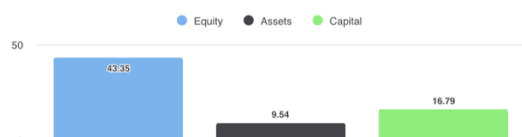


Marge brute	60,20%
Marge EBITDA	35,10%
Marge bénéficiaire (suite)	20,55%
Marge EBIT	32,60%
Marge bénéficiaire avant impôts	23,50%
Marge bénéficiaire (total des opérations)	19,09%

#### Ratios de liquidité

Ratio rapide	0,40	Ratio actuel	1,50
Dette du GNL - Capital total	0,65	Total de la dette par rapport aux capitaux propres	2,14
Couverture des intérêts	6,20	Ratio de levier financier	4,50

#### Efficacité de la gestion



Rendement des capitaux propres (LTM)	43,35%
Rendement des actifs (LTM)	9,54%
Rendement du capital investi (LTM)	16,79%

#### Taux d'efficacité

Rotation des actifs	0,50	Rotation des stocks	0,90
Chiffre d'affaires des créances	8,70		

#### Ratios d'évaluation

Ratio C/B	16,95	Ratio cours-bénéfice élevé - 5 dernières années	-
Valeur comptable des capitaux propres par action	4,51	Ratio cours-bénéfice le plus bas - 5 dernières années	12,61

#### Prix à comparer



Prix de vente	3,22
Prix pour réserver	6,50
Prix au livre tangible	-13,64
Prix par rapport aux flux de trésorerie	16,70
Prix en espèces disponibles	24,50

#### Dividendes

Taux de dividende annuel (\$)	5.0384	Rendement annuel des dividendes	4.0485
Croissance des dividendes sur 3 ans	-	Croissance des dividendes sur 5 ans	-
Date ex-dividende	30/08/2024	Type de paiement	Espèces



# New Buy Recommendation

## Diageo PLC (DEO)

### Informations annuelles

Dernière date fiscale	30/06/2024	Dernier EPS de l'exercice	1,73
Dernières recettes fiscales	20.27b	Derniers dividendes fiscaux par action	0,22

### Informations sur les prix

52 semaines de haut niveau	154,71	Moyenne mobile sur 200 jours	129.07
52 semaines de faible intensité	113,99	Alpha	-0,00837
Changement de 52 semaines	-6,76%	Bêta	0,67005
Moyenne mobile sur 10 jours	118,23	R-carré	0,3048
Moyenne mobile sur 21 jours	122,17	Écart type	0,06372
Moyenne mobile sur 50 jours	122,24	Période	60
Moyenne mobile sur 100 jours	127,37		

### Prix cible actuel

Objectif de prix élevé	157,00
Prix cible moyen	133,67
Prix cible bas	113,00
Écart type	15,06
Nombre d'estimations	6
Date de l'estimation la plus récente	14/01/25

