



New Buy Recommendation

DOLLAR TREE, INC. (DLTR)

Profil de l'entreprise

Description et coordonnées

Description de l'entreprise

Dollar Tree exploite des magasins discount aux États-Unis et au Canada, dont 8 647 magasins sous sa bannière éponyme et 8 016 unités Family Dollar (à la fin de l'exercice 2021). La chaîne éponyme propose des produits de marque et de marque privée, généralement au prix de 1,25 \$. Environ 45 % des ventes des magasins Dollar Tree au cours de l'exercice 2021 provenaient de produits de consommation (y compris les produits alimentaires, de santé et de beauté, ainsi que le papier ménager et les produits de nettoyage), près de 50 % d'articles divers (y compris les jouets et les articles ménagers) et un peu plus de 5 % de ...

Adresse

500 Volvo Parkway, Chesapeake, Virginie, États-Unis, 23320

Téléphone

+1 757 321-5000

Site web

http://www.dollartree.com

Fax

E-mail

Détails

PDG

Michael C. Creedon

Employés

211 826

Type de problème

Actions ordinaires

ISOCFI

ESVUFR

Auditeur

KPMG s.r.l.

Dernier audit

—

Capitalisation boursière

15 586 000 482

Classifications industrielles

Secteur

Biens de consommation de base

CIK

935703

Groupe

Détaillants – Staples

SIC

5331

Industrie

Hypermarchés et magasins discount

SCIAN

Tous les autres magasins de marchandises générales (452319)



PREPARED BY

BCG Research Department

PUBLISHED ON

01/23/2025

New Buy Recommendation

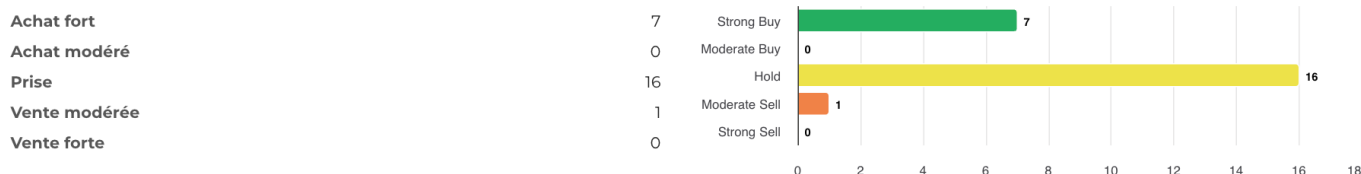
DOLLAR TREE, INC. (DLTR)

Notation des analystes

Recommandation moyenne actuelle	2.46
Recommandation précédente (il y a 1 mois)	2.46
Changement de recommandation moyenne	0,00
Nombre d'analystes déclarants	24

Achat modéré

Recommandations des analystes



Recommandations Historique



RECOMMANDATION	ACTUEL	IL Y A 1 MOIS	IL Y A 2 MOIS	IL Y A 3 MOIS
Achat fort	7	7	7	9
Achat modéré	0	0	0	0
Prise	16	16	16	14
Vente modérée	1	1	1	1
Vente forte	0	0	0	0
Moyenne Rec.	2.46	2.46	2.46	2.29

Étant donné que de nombreux courtiers ont des systèmes de notation différents, nous maintenons un système standard avec une valeur numérique attribuée de 1 à 5. Les notes sont une traduction des recommandations des courtiers sur l'échelle de recommandation, qui va d'une note de 1 (un achat fort) à une note de 5 (une vente forte).



New Buy Recommendation

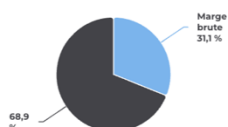
DOLLAR TREE, INC. (DLTR)

Ratios clés

Compte de résultat

Chiffre d'affaires (DDM) (\$)	30.60b	Croissance des revenus sur 3 ans	6.28
Chiffre d'affaires par action (LTM) (\$)	142,32	Croissance des revenus sur 5 ans	5.84

Ratios de rentabilité

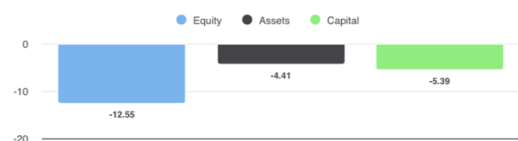


Marge brute	31,10%
Marge EBITDA	-0,20%
Marge bénéficiaire (suite)	-3,34%
Marge EBIT	-3,30%
Marge bénéficiaire avant impôts	4,00%
Marge bénéficiaire (total des opérations)	-3,34%

Ratios de liquidité

Ratio rapide	0,10	Ratio actuel	1,00
Dette du GNL - Capital total	0,51	Total de la dette par rapport aux capitaux propres	1,38
Couverture des intérêts	-	Ratio de levier financier	3,10

Efficacité de la gestion



Rendement des capitaux propres (LTM)	-12,55%
Rendement des actifs (LTM)	-4,41%
Rendement du capital investi (LTM)	-5,39%

Taux d'efficacité

Rotation des actifs	1,30	Rotation des stocks	3,90
Chiffre d'affaires des créances	-		

Ratios d'évaluation

Ratio C/B	-	Ratio cours-bénéfice élevé - 5 dernières années	36,13
Valeur comptable des capitaux propres par action	35,51	Ratio cours-bénéfice le plus bas - 5 dernières années	-3,91

Prix à comparer



Prix de vente	0,49
Prix pour réserver	2,00
Prix au livre tangible	3,35
Prix par rapport aux flux de trésorerie	4,90
Prix en espèces disponibles	10,70

Dividendes

Taux de dividende annuel (\$)	-	Rendement annuel des dividendes	-
Croissance des dividendes sur 3 ans	-	Croissance des dividendes sur 5 ans	-
Date ex-dividende	-	Type de paiement	-



New Buy Recommendation

DOLLAR TREE, INC. (DLTR)

Informations annuelles

Dernière date fiscale	03/02/2024	Dernier EPS de l'exercice	-4,55
Dernières recettes fiscales	30.60b	Derniers dividendes fiscaux par action	0,00

Informations sur les prix

52 semaines de haut niveau	151,22	Moyenne mobile sur 200 jours	89,82
52 semaines de faible intensité	60,49	Alpha	-0,0087
Changement de 52 semaines	-44,31%	Bêta	0,89714
Moyenne mobile sur 10 jours	71,71	R-carré	0,20443
Moyenne mobile sur 21 jours	73,31	Écart type	0,10417
Moyenne mobile sur 50 jours	70,77	Période	60
Moyenne mobile sur 100 jours	69,82		

Prix cible actuel

Objectif de prix élevé	105,00
Prix cible moyen	83,48
Prix cible bas	70,00
Écart type	11,23
Nombre d'estimations	23
Date de l'estimation la plus récente	23/01/25

