



New Buy Recommendation

DOLLAR TREE, INC. (DLTR)

| 公司简介 | | | |
|---------|--|--------|---|
| 描述和联系信息 | | | |
| 业务描述 | Dollar Tree 在美国和加拿大经营折扣店，包括 8,647 家同名商店和 8,016 家 Family Dollar 单位（截至 2021 财年末）。同名连锁店以品牌和自有品牌商品为特色，价格通常为 1.25 美元。Dollar Tree 商店 2021 财年的销售额中约有 45% 来自消耗品（包括食品、健康和美容以及家用纸和清洁产品），近 50% 来自杂货（包括玩具和家居用品），略高于 5% 来自... | | |
| 地址 | 500 Volvo Parkway, 切萨皮克, 弗吉尼亚州, 美国, 23320 | | |
| 电话 | +1 757 321-5000 | 网站 | http://www.dollartree.com |
| 传真 | | 电子邮件 | |
| 细节 | | | |
| 首席执行官 | 迈克尔 C·克里登 | 雇员 | 211,826 |
| 问题类型 | 普通股 | 标准化组织 | 外周血管内皮生长因子受体 |
| 审计员 | 毕马威会计师事务所 | 上次审计 | — |
| 市值 | 15,586,000,482 | | |
| 行业分类 | | | |
| 部门 | 消费必需品 | 韩国化学学会 | 935703 |
| 团体 | 零售商 - 史泰博 | 碳化硅 | 5331 |
| 行业 | 大型超市和折扣店 | 北美行业分类 | 所有其他百货商店(452319) |



PREPARED BY

BCG Research Department

PUBLISHED ON

01/23/2025

New Buy Recommendation

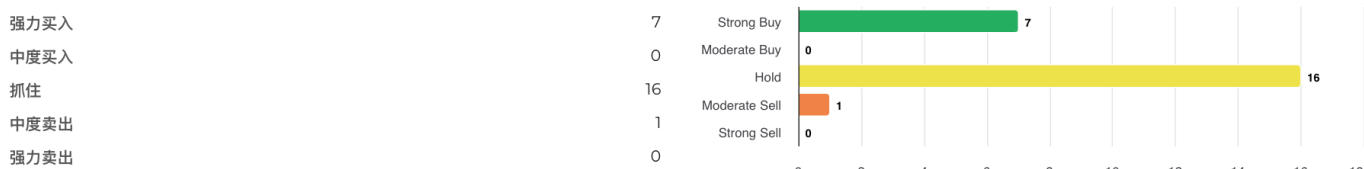
DOLLAR TREE, INC. (DLTR)

分析师评级

| | |
|---------------|------|
| 当前平均推荐值 | 2.46 |
| 上一条推荐 (1 个月前) | 2.46 |
| 平均推荐值的变化 | 0.00 |
| 报告分析师人数 | 24 |



分析师建议



建议历史记录



| 推荐 | 当前的 | 1 个月前 | 2 个月前 | 3 个月前 |
|-------|------|-------|-------|-------|
| 强力买入 | 7 | 7 | 7 | 9 |
| 中度买入 | 0 | 0 | 0 | 0 |
| 抓住 | 16 | 16 | 16 | 14 |
| 中度卖出 | 1 | 1 | 1 | 1 |
| 强力卖出 | 0 | 0 | 0 | 0 |
| 平均记录。 | 2.46 | 2.46 | 2.46 | 2.29 |

由于许多经纪商拥有不同的评级系统，我们维持一个标准系统，并为其分配从 1 到 5 的数值。评级是经纪商的建议转化为推荐量表，范围从评级 1（强力买入）到评级 5（强力卖出）。



New Buy Recommendation

DOLLAR TREE, INC. (DLTR)

关键比率

损益表

| | | | |
|-----------------|--------|---------|------|
| 收入 (LTM) (\$) | 30.60b | 三年收入增长 | 6.28 |
| 每股收益 (LTM) (\$) | 142.32 | 5 年收入增长 | 5.84 |

盈利比率

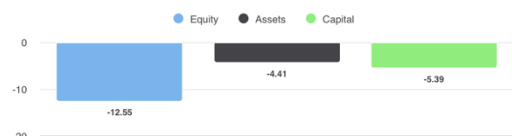


| | |
|------------|--------|
| 毛利率 | 31.10% |
| EBITDA 利润率 | -0.20% |
| 利润率 (持续经营) | -3.34% |
| 息税前利润率 | -3.30% |
| 税前利润率 | 4.00% |
| 利润率 (总营业额) | -3.34% |

流动性比率

| | | | |
|-----------------|------|----------|------|
| 速动比率 | 0.10 | 流动比率 | 1.00 |
| 液化天然气公司债务 - 总资本 | 0.51 | 总债务与股权比率 | 1.38 |
| 利息覆盖率 | - | 杠杆率 | 3.10 |

管理成效



| | |
|-------------|---------|
| 股本回报率 (LTM) | -12.55% |
| 资产回报率 (LTM) | -4.41% |
| 资本回报率 (LTM) | -5.39% |

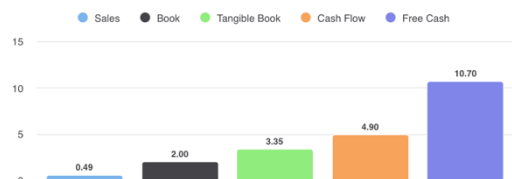
效率比率

| | | | |
|---------|------|-------|------|
| 资产周转率 | 1.30 | 库存周转率 | 3.90 |
| 应收账款周转率 | - | | |

估值比率

| | | | |
|----------|-------|-----------------|-------|
| 市盈率 | - | 过去 5 年市盈率最高值 | 36.13 |
| 每股权益账面价值 | 35.51 | 市盈率最低值 - 过去 5 年 | -3.91 |

价格比较



| | |
|------------|-------|
| 价格销售额 | 0.49 |
| 市净率 | 2.00 |
| 有形账面价格 | 3.35 |
| 价格与现金流比率 | 4.90 |
| 价格与自由现金流比率 | 10.70 |

股息

| | | | |
|------------|---|---------|---|
| 年度股息率 (美元) | - | 年度股息收益率 | - |
| 3 年股息增长 | - | 5 年股息增长 | - |
| 除息日 | - | 付款方式 | - |



New Buy Recommendation

DOLLAR TREE, INC. (DLTR)

| 年度信息 | | | |
|--------|------------|----------|-------|
| 最新财务日期 | 2024-02-03 | 最新财务每股收益 | -4.55 |
| 最新财政收入 | 30.60b | 最新每股财政股息 | 0.00 |

| 价格信息 | | | |
|------------|---------|------------|---------|
| 52周高点 | 151.22 | 200 日移动平均线 | 89.82 |
| 52周低点 | 60.49 | 阿尔法 | -0.0087 |
| 52 周变化 | -44.31% | 测试版 | 0.89714 |
| 10 日移动平均线 | 71.71 | R 平方 | 0.20443 |
| 21 日移动平均线 | 73.31 | 标准差 | 0.10417 |
| 50 日移动平均线 | 70.77 | 时期 | 60 |
| 100 日移动平均线 | 69.82 | | |

| 现时目标价 | | | |
|--------|-----------------|----------------------------|--|
| 高目标价 | 105.00 | <div># Estimates: 23</div> | |
| 平均目标价格 | 83.48 | | |
| 低目标价 | 70.00 | | |
| 标准差 | 11.23 | | |
| 估计数 | 23 | | |
| 最新估计日期 | 2025 年 1 月 23 日 | | |