



New Buy Recommendation

Dominion Energy INC. (D)

Profil de l'entreprise			
Description et coordonnées			
Description de l'entreprise	Dominion Energy, Inc., communément appelée Dominion, est une société américaine d'électricité et d'énergie dont le siège social est à Richmond, en Virginie, qui fournit de l'électricité dans certaines parties de la Virginie, de la Caroline du Nord et de la Caroline du Sud et fournit du gaz naturel à certaines parties de l'Utah, de l'Idaho et du Wyoming, de la Virginie-Occidentale, de l'Ohio, de la Pennsylvanie, de la Caroline du Nord, de la Caroline du Sud et de la Géorgie. Dominion possède également des installations de production dans l'Indiana, l'Illinois, le Connecticut et le Rhode Island. La société a acquis Questar Corporation au cours de l'exercice 2018.		
Adresse	120 Tredegar Street, Richmond, VA, États-Unis, 23219		
Téléphone	+1 804 819-2000	Site web	https://www.dominionenergy.com
Fax	+1 804 775-5819	E-mail	Steven.D.Ridge@dominionenergy.com
Détails			
PDG	Robert M. Blue	Employés	17 700
Type de problème	Actions ordinaires	ISOCFI	ESVUFR
Auditeur	Deloitte & Touche LLP	Dernier audit	—
Capitalisation boursière	45 326 919 418		
Classifications industrielles			
Secteur	Utilitaires	CIK	715957
Groupe	Services publics réglementés	SIC	4911
Industrie	Services publics d'électricité réglementés	SCIAN	Production d'énergie hydroélectrique (221111)



PREPARED BY

BCG Research Department

PUBLISHED ON

01/23/2025

New Buy Recommendation

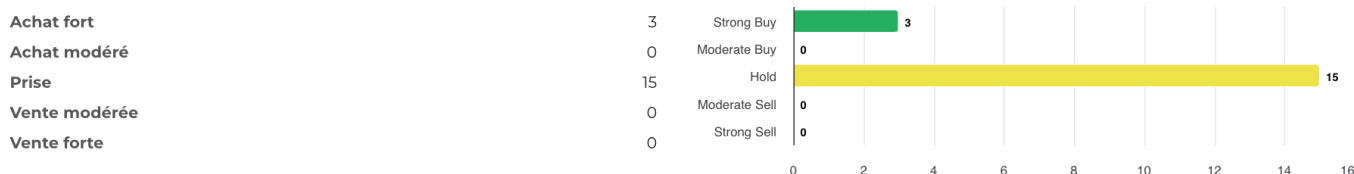
Dominion Energy INC. (D)

Notation des analystes

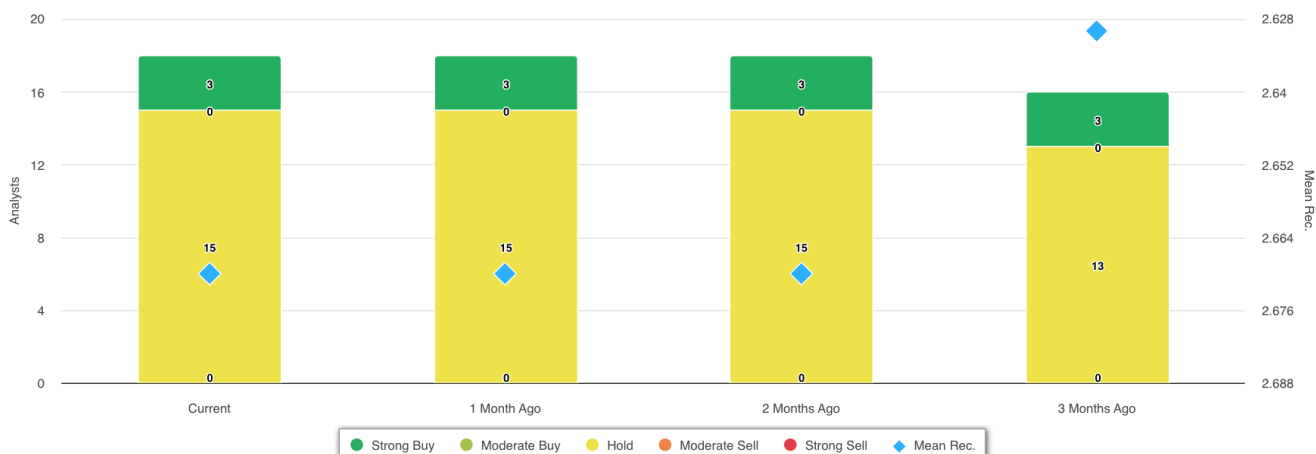
Recommandation moyenne actuelle	2.67
Recommandation précédente (il y a 1 mois)	2.67
Changement de recommandation moyenne	0,00
Nombre d'analystes déclarants	18



Recommandations des analystes



Recommandations Historique



RECOMMANDATION	ACTUEL	IL Y A 1 MOIS	IL Y A 2 MOIS	IL Y A 3 MOIS
Achat fort	3	3	3	3
Achat modéré	0	0	0	0
Prise	15	15	15	13
Vente modérée	0	0	0	0
Vente forte	0	0	0	0
Moyenne Rec.	2.67	2.67	2.67	2.63

Étant donné que de nombreux courtiers ont des systèmes de notation différents, nous maintenons un système standard avec une valeur numérique attribuée de 1 à 5. Les notes sont une traduction des recommandations des courtiers sur l'échelle de recommandation, qui va d'une note de 1 (un achat fort) à une note de 5 (une vente forte).



New Buy Recommendation

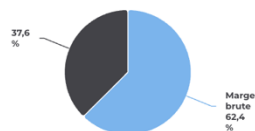
Dominion Energy INC. (D)

Ratios clés

Compte de résultat

Chiffre d'affaires (DDM) (\$)	14.39b	Croissance des revenus sur 3 ans	-
Chiffre d'affaires par action (LTM) (\$)	17.13	Croissance des revenus sur 5 ans	-

Ratios de rentabilité

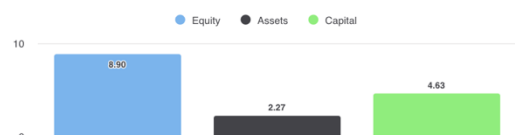


Marge brute	62,40%
Marge EBITDA	47,60%
Marge bénéficiaire (suite)	15,84%
Marge EBIT	30,50%
Marge bénéficiaire avant impôts	15,70%
Marge bénéficiaire (total des opérations)	15,99%

Ratios de liquidité

Ratio rapide	0,40	Ratio actuel	0,70
Dette du GNL - Capital total	0,67	Total de la dette par rapport aux capitaux propres	2,39
Couverture des intérêts	-	Ratio de levier financier	3,80

Efficacité de la gestion



Rendement des capitaux propres (LTM)	8,90%
Rendement des actifs (LTM)	2,27%
Rendement du capital (LTM)	4,63%

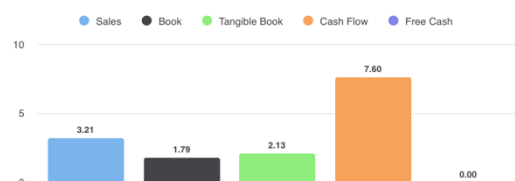
Taux d'efficacité

Rotation des actifs	0,10	Rotation des stocks	3,30
Chiffre d'affaires des créances	6,70		

Ratios d'évaluation

Ratio C/B	19,58	Ratio cours-bénéfice élevé - 5 dernières années	69,31
Valeur comptable des capitaux propres par action	31,17	Ratio cours-bénéfice le plus bas - 5 dernières années	-60,55

Prix à comparer



Prix de vente	3,21
Prix pour réserver	1,79
Prix au livre tangible	2,13
Prix par rapport aux flux de trésorerie	7,60
Prix en espèces disponibles	-

Dividendes

Taux de dividende annuel (\$)	2,67	Rendement annuel des dividendes	4,9481
Croissance des dividendes sur 3 ans	-	Croissance des dividendes sur 5 ans	-
Date ex-dividende	29/11/2024	Type de paiement	Espèces



New Buy Recommendation

Dominion Energy INC. (D)

Informations annuelles

Dernière date fiscale	31/12/2023	Dernier EPS de l'exercice	2.29
Dernières recettes fiscales	14.39b	Derniers dividendes fiscaux par action	—

Informations sur les prix

52 semaines de haut niveau	61,97	Moyenne mobile sur 200 jours	53,77
52 semaines de faible intensité	43,53	Alpha	-0,00876
Changement de 52 semaines	24,25%	Bêta	0,60983
Moyenne mobile sur 10 jours	54,74	R-carré	0,24066
Moyenne mobile sur 21 jours	54,52	Écart type	0,06528
Moyenne mobile sur 50 jours	55,02	Période	60
Moyenne mobile sur 100 jours	56,20		

Prix cible actuel

Objectif de prix élevé	66,00
Prix cible moyen	59,13
Prix cible bas	52,00
Écart type	3,11
Nombre d'estimations	15
Date de l'estimation la plus récente	02/03/25

