



New Buy Recommendation

DUCOMMUN INCORPORATED (DCO)

公司简介			
描述和联系信息			
业务描述	Ducommun Inc 为高性能产品和高成本故障应用提供工程和制造服务，主要用于航空航天和国防、工业、医疗和其他行业。该公司的报告部门是结构系统和电子系统。结构系统设计、设计和制造大型、复杂轮廓的航空结构部件和组件，并提供复合材料和金属粘合结构和组件。电子系统设计...		
地址	200 Sandpointe Avenue,Suite 700, 圣安娜, 加利福尼亚州, 美国, 92707-5759		
电话	+1 657 335-3665	网站	https://www.ducommun.com
传真		电子邮件	cwampler@ducommun.com
细节			
首席执行官	斯蒂芬·G·奥斯瓦尔德	雇员	2,265
问题类型	普通股	标准化组织	—
审计员	普华永道会计师事务所	上次审计	—
市值	1,027,309,143		
行业分类			
部门	工业	韩国化学学会	30305
团体	航空航天和国防	碳化硅	3728
行业	航空航天和国防	北美行业分类	流体动力阀门及软管接头制造(332912)



PREPARED BY

BCG Research Department

PUBLISHED ON

01/23/2025

New Buy Recommendation

DUCOMMUN INCORPORATED (DCO)

分析师评级

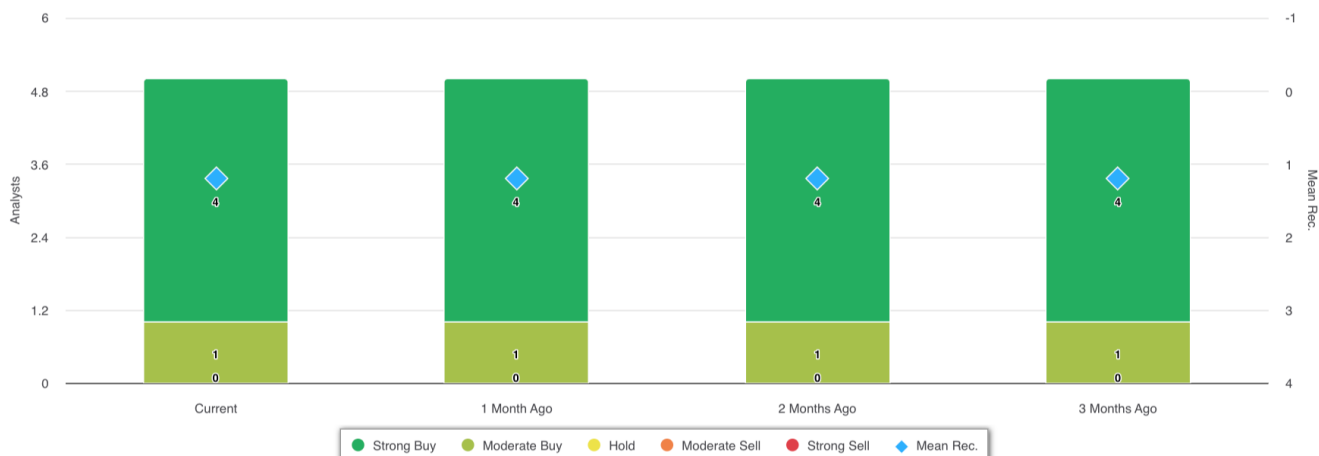
当前平均推荐值	1.20
上一条推荐 (1 个月前)	1.20
平均推荐值的变化	0.00
报告分析师人数	5



分析师建议



建议历史记录



推荐	当前的	1 个月前	2 个月前	3 个月前
强力买入	4	4	4	4
中度买入	1	1	1	1
抓住	0	0	0	0
中度卖出	0	0	0	0
强力卖出	0	0	0	0
平均记录。	1.20	1.20	1.20	1.20

由于许多经纪商拥有不同的评级系统，我们维持一个标准系统，并为其分配从 1 到 5 的数值。评级是经纪商的建议转化为推荐量表，范围从评级 1（强力买入）到评级 5（强力卖出）。



New Buy Recommendation

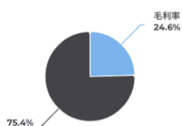
DUCOMMUN INCORPORATED (DCO)

关键比率

损益表

收入 (LTM) (\$)	756.99米	三年收入增长	6.98
每股收益 (LTM) (\$)	51.22	5 年收入增长	2.28

盈利比率

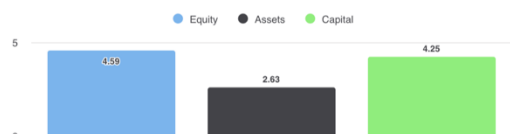


毛利率	24.60%
EBITDA 利润率	10.60%
利润率 (持续经营)	3.82%
息税前利润率	5.50%
税前利润率	8.30%
利润率 (总营业额)	3.82%

流动性比率

速动比率	0.80	流动比率	3.20
液化天然气公司债券 - 总资本	0.29	总债务与股权比率	0.43
利息覆盖率	8.90	杠杆率	1.70

管理成效



股本回报率 (LTM)	4.59%
资产回报率 (LTM)	2.63%
资本回报率 (LTM)	4.25%

效率比率

资产周转率	0.70	库存周转率	2.90
应收账款周转率	7.40		

估值比率

市盈率	34.88	过去 5 年市盈率最高值	72.53
每股权益账面价值	45.03	市盈率最低值 - 过去 5 年	1.50

价格比较



价格销售额	1.31
市净率	1.54
有形账面价格	3.84
价格与现金流比率	18.40
价格与自由现金流比率	21.50

股息

年度股息率 (美元)	-	年度股息收益率	-
3 年股息增长	-	5 年股息增长	-
除息日		付款方式	现金



New Buy Recommendation

DUCOMMUN INCORPORATED (DCO)

年度信息

最新财务日期	2023-12-31	最新财务每股收益	1.16
最新财政收入	756.99米	最新每股财政股息	0.00

价格信息

52周高点	70.50	200 日移动平均线	61.68
52周低点	47.53	阿尔法	-0.0044
52 周变化	37.45%	测试版	1.4179
10 日移动平均线	67.98	R 平方	0.35504
21 日移动平均线	65.30	标准差	0.12493
50 日移动平均线	65.32	时期	60
100 日移动平均线	64.58		

现时目标价

高目标价	86.00
平均目标价格	79.80
低目标价	72.00
标准差	5.67
估计数	5
最新估计日期	01/14/25

