



New Buy Recommendation

DUKE ENERGY CORPORATION (DUK)

Profil de l'entreprise			
Description et coordonnées			
Description de l'entreprise	Duke Energy est l'un des plus grands services publics des États-Unis, avec des services publics réglementés dans les Carolines, l'Indiana, la Floride, l'Ohio et le Kentucky qui fournissent de l'électricité à près de 8 millions de clients. Ses services publics de gaz naturel desservent plus de 1,5 million de clients. Duke opère dans trois grands segments : les services publics et les infrastructures d'électricité ; les services publics et les infrastructures de gaz ; et les énergies renouvelables commerciales.		
Adresse	550 South Church Street, Charlotte, Caroline du Nord, États-Unis, 28202-1803		
Téléphone	+1 704 382-3853	Site web	http://www.duke-energy.com
Fax		E-mail	
Détails			
PDG	Lynn J. Good	Employés	27 037
Type de problème	Actions ordinaires	ISOCFI	ESVUFR
Auditeur	Deloitte & Touche LLP	Dernier audit	—
Capitalisation boursière	84 864 917 013		
Classifications industrielles			
Secteur	Utilitaires	CIK	1326160
Groupe	Services publics réglementés	SIC	4931
Industrie	Services publics d'électricité réglementés	SCIAN	Production d'énergie hydroélectrique (221111)

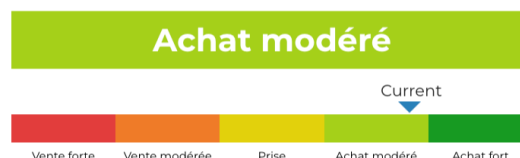


New Buy Recommendation

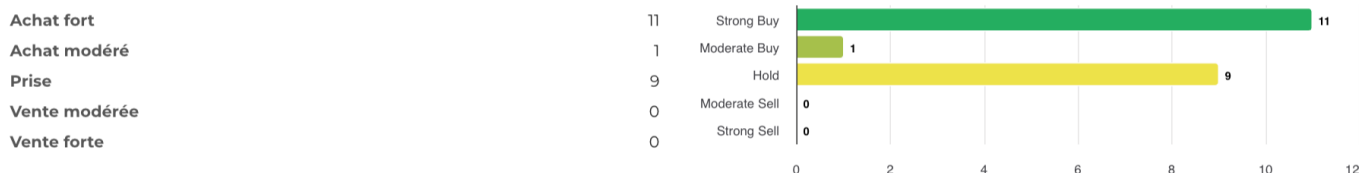
DUKE ENERGY CORPORATION (DUK)

Notation des analystes

Recommandation moyenne actuelle	1,90
Recommandation précédente (il y a 1 mois)	1,90
Changement de recommandation moyenne	0,00
Nombre d'analystes déclarants	21



Recommandations des analystes



Recommandations Historique



RECOMMANDATION	ACTUEL	IL Y A 1 MOIS	IL Y A 2 MOIS	IL Y A 3 MOIS
Achat fort	11	11	11	10
Achat modéré	1	1	1	1
Prise	9	9	9	9
Vente modérée	0	0	0	0
Vente forte	0	0	0	0
Moyenne Rec.	1,90	1,90	1,90	1,95

Étant donné que de nombreux courtiers ont des systèmes de notation différents, nous maintenons un système standard avec une valeur numérique attribuée de 1 à 5. Les notes sont une traduction des recommandations des courtiers sur l'échelle de recommandation, qui va d'une note de 1 (un achat fort) à une note de 5 (une vente forte).



New Buy Recommendation

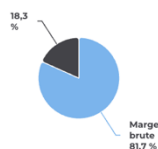
DUKE ENERGY CORPORATION (DUK)

Ratios clés

Compte de résultat

Chiffre d'affaires (DDM) (\$)	29.06b	Croissance des revenus sur 3 ans	7.03
Chiffre d'affaires par action (LTM) (\$)	37,62	Croissance des revenus sur 5 ans	3.78

Ratios de rentabilité

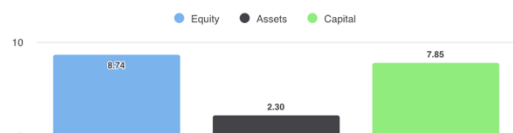


Marge brute	81,70%
Marge EBITDA	57,10%
Marge bénéficiaire (suite)	23,43%
Marge EBIT	41,30%
Marge bénéficiaire avant impôts	13,10%
Marge bénéficiaire (total des opérations)	13,91%

Ratios de liquidité

Ratio rapide	0,30	Ratio actuel	0,70
Dette du GNL - Capital total	0,61	Total de la dette par rapport aux capitaux propres	1,75
Couverture des intérêts	10,70	Ratio de levier financier	3,80

Efficacité de la gestion



Rendement des capitaux propres (LTM)	8,74%
Rendement des actifs (LTM)	2,30%
Rendement du capital investi (LTM)	7,85%

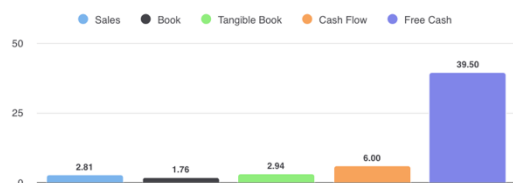
Taux d'efficacité

Rotation des actifs	0,20	Rotation des stocks	1,30
Chiffre d'affaires des créances	7,40		

Ratios d'évaluation

Ratio C/B	15,61	Ratio cours-bénéfice élevé - 5 dernières années	29,49
Valeur comptable des capitaux propres par action	62,34	Ratio cours-bénéfice le plus bas - 5 dernières années	-304,79

Prix à comparer



Prix de vente	2,81
Prix pour réserver	1,76
Prix au livre tangible	2,94
Prix par rapport aux flux de trésorerie	6,00
Prix en espèces disponibles	39,50

Dividendes

Taux de dividende annuel (\$)	4,18	Rendement annuel des dividendes	3,8048
Croissance des dividendes sur 3 ans	2,01	Croissance des dividendes sur 5 ans	2,08
Date ex-dividende	14/02/2025	Type de paiement	Espèces



New Buy Recommendation

DUKE ENERGY CORPORATION (DUK)

Informations annuelles

Dernière date fiscale	31/12/2023	Dernier EPS de l'exercice	3,54
Dernières recettes fiscales	29.06b	Derniers dividendes fiscaux par action	1,05

Informations sur les prix

52 semaines de haut niveau	121,25	Moyenne mobile sur 200 jours	107,25
52 semaines de faible intensité	90.09	Alpha	0,00209
Changement de 52 semaines	20,95%	Bêta	0,49194
Moyenne mobile sur 10 jours	108.24	R-carré	0,21791
Moyenne mobile sur 21 jours	108,05	Écart type	0,05533
Moyenne mobile sur 50 jours	110.31	Période	60
Moyenne mobile sur 100 jours	112,52		

Prix cible actuel

Objectif de prix élevé	135,00
Prix cible moyen	122,65
Prix cible bas	114,00
Écart type	6.33
Nombre d'estimations	17
Date de l'estimation la plus récente	21/01/25

