



# New Buy Recommendation

## EQUIFAX INC. (EFX)

نبذة عن الشركة			
الوصف ومعلومات الاتصال			
وصف العمل	تاريخياً، التمتعاً لملايين المستهلكين، وتعتبر Equifax واحدة من مكاتب الائتمان الرائدة في الولايات المتحدة. توفر تقارير الائتمان الخاصة بـ Equifax مع Experian وTransUnion إلى جانب خدمات الشركة بالغة الأهمية لقرارات الائتمان التي يتخذها المقرضون. بالإضافة إلى ذلك، يأتي حوالي ثلث إيرادات الشركة من حلول القوى العاملة، والتي توفر التحقق من الدخل وخدمات الموارد البشرية.		
عنوان	شمال غرب، أتلانتا، جورجيا، الولايات المتحدة الأمريكية، Peachtree 30309 شارع 1550		
الهاتف	+1 404 885-8000	موقع إلكتروني	https://www.equifax.com
فاكس		بريد إلكتروني	
تفاصيل			
المدير التنفيذي	مارك ديلور بيجور	موظفين	14,900
نوع الشركة	الأسهم العامة	المنطقة الدولية للعملاء	اللغة الفرنسية
مراجع الحسابات	شركة إيرنست أند يونغ المحدودة	التدقيق الأخير	—
القيمة السوقية	33,159,643,052		
تصنيفات الصناعة			
قطاع	الصناعات	سبك	33185
مجموعة	الخدمات المؤسسية	التصنيف الصناعي القياسي	7320
صناعة	خدمات البحث والاستشارات	تصنيف أمريكا الشمالية للصناعات التحويلية	وكالات التحصيل (561440)



PREPARED BY

BCG Research Department

PUBLISHED ON

01/23/2025

# New Buy Recommendation

## EQUIFAX INC. (EFX)

### تقييم المحلل

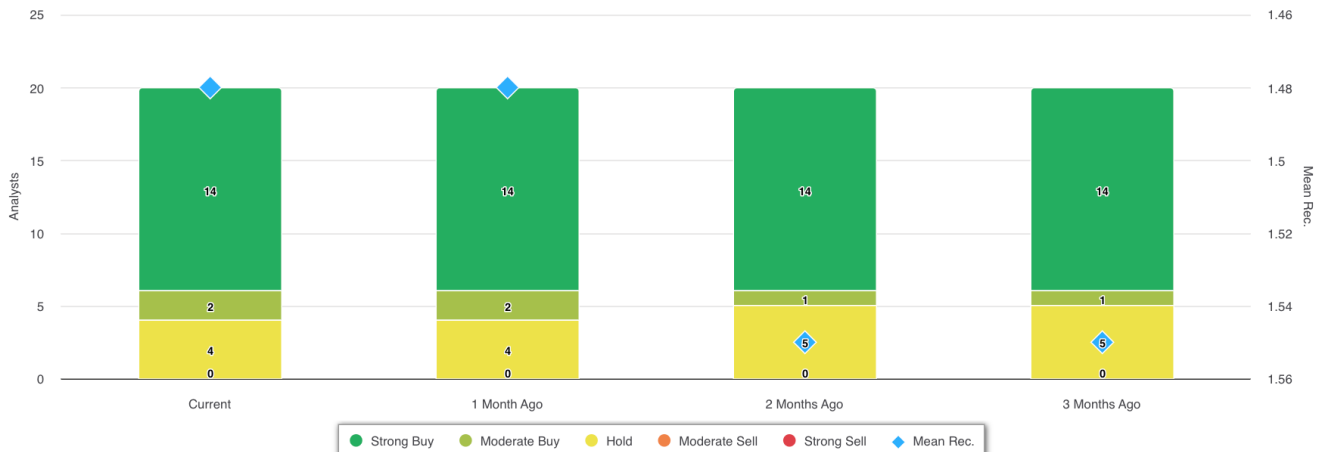
متوسط التوصية الحالية	1.48
التوصية السابقة (منذ شهر واحد)	1.48
التغير في متوسط التوصية	0.00
عدد المحللين الذين قدموا التقارير	20



### توصيات المحللين



### تاريخ التوصيات



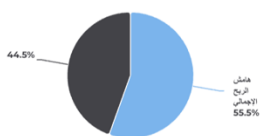
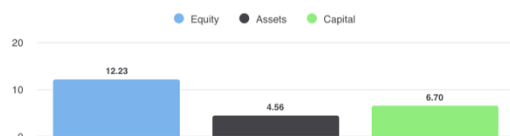

توصية	حاضر	منذ شهر واحد	منذ شهرين	منذ 3 أشهر
شراء قوي	14	14	14	14
شراء معتدل	2	2	1	1
يمسك	4	4	5	5
بيع معتدل	0	0	0	0
بيع قوي	0	0	0	0
متوسط التسجيل	1.48	1.48	1.55	1.55

نظرًا لأن العديد من الوسطاء لديهم أنظمة تصنيف مختلفة، فإننا نحافظ على نظام قياسي بقيمة رقمية معينة من 1 إلى 5. التصنيفات هي ترجمة لتوصيات الوسطاء إلى مقياس التوصيات، والذي يتراوح من تصنيف 1 (شراء قوي) إلى تصنيف 5 (بيع قوي).



# New Buy Recommendation

## EQUIFAX INC. (EFX)

النسب الرئيسية			
بيان الدخل			
الإيرادات (LTM) (\$)	5.27	ب- نمو الإيرادات خلال 3 سنوات	5.28
الإيرادات لكل سهم (LTM) (\$)	42.48	نمو الإيرادات خلال 5 سنوات	10.21
نسب الربحية			
		هامش الأرباح قبل الفوائد والضرائب والإهلاك والاستهلاك	55.50%
		هامش الربح (تابع)	28.80%
		هامش الربح قبل الفوائد والضرائب	11.18%
		هامش الربح قبل الضريبة	16.90%
		هامش الربح (إجمالي العمليات)	15.90%
		هامش الربح (إجمالي العمليات)	10.07%
نسب السيولة			
نسبة سريعة	0.80	النسبة الحالية	0.90
ديون معالجة القفز الطبيعي الممثل - إجمالي رأس المال	0.49	إجمالي الدين إلى حقوق الملكية	1.11
تغطية الفائدة	13.40	نسبة الرفع المالي	2.50
فعالية الإدارة			
		العائد على حقوق الملكية (LTM)	12.23%
		العائد على الأصول (LTM)	4.56%
		العائد على رأس المال (LTM)	6.70%
نسب الكفاءة			
معدل دوران الأصول	0.50	معدل دوران المخزون	-
حجم التداول المستحق	5.80		
نسب التقييم			
نسبة السعر إلى العائد	61.85	أعلى نسبة سعر إلى ربحية - السنوات الخمس الماضية	174.16
القيمة الدفترية لحقوق الملكية لكل سهم	39.60	أدنى نسبة سعر إلى ربحية - السنوات الخمس الماضية	23.60
السعر للمقارنات			
		السعر إلى المبيعات	6.17
		سعر الحجز	7.03
		سعر الكتاب الملموس	-5.44
		نسبة السعر إلى التدفق النقدي	18.00
		السعر للحصول على النقد الحر	24.30
أرباح الأسهم			
معدل العائد السنوي (\$)	1.56	العائد السنوي للأرباح	0.5831
نمو الأرباح لمدة 3 سنوات	0.00	نمو الأرباح لمدة 5 سنوات	0.00
تاريخ استحقاق الأرباح	2024-11-22	نوع الدفع	نقدي



# New Buy Recommendation

## EQUIFAX INC. (EFX)

### المعلومات السنوية

أحدث تاريخ مالي	2023-12-31	أحدث أرباح السهم المالية	4.44
أحدث الإيرادات المالية	5.27 ب	أحدث توزيعات الأرباح المالية لكل سهم	0.39

### معلومات عن السعر

أسبوعاً مرتفعاً 52	309.63	المتوسط المتحرك لـ 200 يوم	263.01
أسبوعاً منخفضاً 52	213.02	ألفا	-0.00216
أسبوعاً من التغير 52	7.69%	بيتا	1.58011
المتوسط المتحرك لـ 10 أيام	272.20	المربيع-R	0.56655
المتوسط المتحرك لـ 21 يوماً	262.08	الانحراف المعياري	0.11023
المتوسط المتحرك لـ 50 يوماً	260.76	فترة	60
المتوسط المتحرك لـ 100 يوم	270.98		

### سعر الهدف الحالي

سعر الهدف المرتفع	380.00
متوسط سعر الهدف	306.06
سعر الهدف المنخفض	271.00
الانحراف المعياري	26.49
عدد التقديرات	18
تاريخ التقدير الأخير	31/01/25

