



# New Buy Recommendation

## EQUIFAX INC. (EFX)

Profil de l'entreprise			
<strong>Description et coordonnées</strong>			
Description de l'entreprise	Aux côtés d'Experian et de TransUnion, Equifax est l'un des principaux bureaux de crédit aux États-Unis. Les rapports de crédit d'Equifax fournissent des antécédents de crédit sur des millions de consommateurs et les services de l'entreprise sont essentiels aux décisions de crédit des prêteurs. En outre, environ un tiers des revenus de l'entreprise provient des solutions pour la main-d'œuvre, qui fournissent des services de vérification des revenus et de ressources humaines pour les employeurs. Equifax génère plus de 20 % de ses revenus en dehors des États-Unis.		
Adresse	1550 Peachtree Street NW, Atlanta, GA, États-Unis, 30309		
Téléphone	+1 404 885-8000	Site web	<a href="https://www.equifax.com">https://www.equifax.com</a>
Fax		E-mail	
<strong>Détails</strong>			
PDG	Mark W. Begor	Employés	14 900
Type de problème	Actions ordinaires	ISOCFI	ESVUFR
Auditeur	Ernst & Young S.E.N.C.R.L.	Dernier audit	—
Capitalisation boursière	33 159 643 052		
<strong>Classifications industrielles</strong>			
Secteur	Industriels	CIK	33185
Groupe	Services aux entreprises	SIC	7320
Industrie	Services de recherche et de conseil	SCIAN	Agences de recouvrement (561440)



PREPARED BY

BCG Research Department

PUBLISHED ON

01/23/2025

# New Buy Recommendation

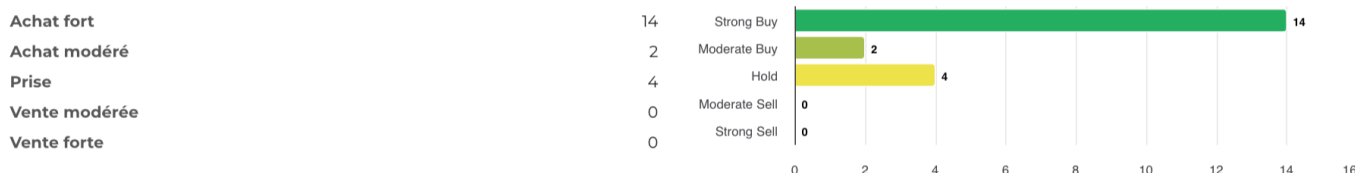
## EQUIFAX INC. (EFX)

### Notation des analystes

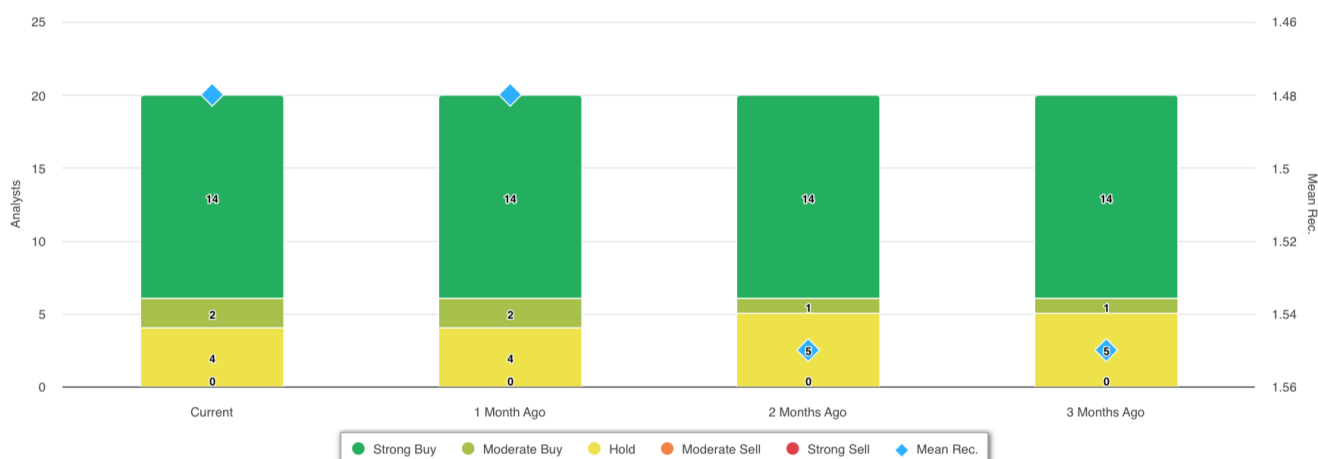
Recommandation moyenne actuelle	1.48
Recommandation précédente (il y a 1 mois)	1.48
Changement de recommandation moyenne	0,00
Nombre d'analystes déclarants	20



### Recommandations des analystes



### Recommandations Historique



RECOMMANDATION	ACTUEL	IL Y A 1 MOIS	IL Y A 2 MOIS	IL Y A 3 MOIS
Achat fort	14	14	14	14
Achat modéré	2	2	1	1
Prise	4	4	5	5
Vente modérée	0	0	0	0
Vente forte	0	0	0	0
Moyenne Rec.	1.48	1.48	1,55	1,55

Étant donné que de nombreux courtiers ont des systèmes de notation différents, nous maintenons un système standard avec une valeur numérique attribuée de 1 à 5. Les notes sont une traduction des recommandations des courtiers sur l'échelle de recommandation, qui va d'une note de 1 (un achat fort) à une note de 5 (une vente forte).



# New Buy Recommendation

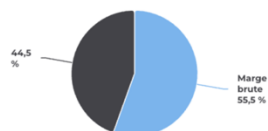
## EQUIFAX INC. (EFX)

### Ratios clés

#### Compte de résultat

Chiffre d'affaires (DDM) (\$)	5,27b	Croissance des revenus sur 3 ans	5,28
Chiffre d'affaires par action (LTM) (\$)	42,48	Croissance des revenus sur 5 ans	10,21

#### Ratios de rentabilité

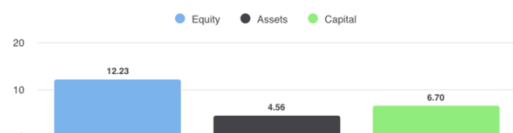


Marge brute	55,50%
Marge EBITDA	28,80%
Marge bénéficiaire (suite)	11,18%
Marge EBIT	16,90%
Marge bénéficiaire avant impôts	15,90%
Marge bénéficiaire (total des opérations)	10,07%

#### Ratios de liquidité

Ratio rapide	0,80	Ratio actuel	0,90
Dette du GNL - Capital total	0,49	Total de la dette par rapport aux capitaux propres	1,11
Couverture des intérêts	13h40	Ratio de levier financier	2,50

#### Efficacité de la gestion



Rendement des capitaux propres (LTM)	12,23%
Rendement des actifs (LTM)	4,56%
Rendement du capital investi (LTM)	6,70%

#### Taux d'efficacité

Rotation des actifs	0,50	Rotation des stocks	-
Chiffre d'affaires des créances	5,80		

#### Ratios d'évaluation

Ratio C/B	61,85	Ratio cours-bénéfice élevé - 5 dernières années	174,16
Valeur comptable des capitaux propres par action	39,60	Ratio cours-bénéfice le plus bas - 5 dernières années	23,60

#### Prix à comparer



Prix de vente	6,17
Prix pour réserver	7,03
Prix au livre tangible	-5,44
Prix par rapport aux flux de trésorerie	18h00
Prix en espèces disponibles	24h30

#### Dividendes

Taux de dividende annuel (\$)	1,56	Rendement annuel des dividendes	0,5831
Croissance des dividendes sur 3 ans	0,00	Croissance des dividendes sur 5 ans	0,00
Date ex-dividende	22/11/2024	Type de paiement	Espèces



# New Buy Recommendation

## EQUIFAX INC. (EFX)

### Informations annuelles

Dernière date fiscale	31/12/2023	Dernier EPS de l'exercice	4,44
Dernières recettes fiscales	5.27b	Derniers dividendes fiscaux par action	0,39

### Informations sur les prix

52 semaines de haut niveau	309,63	Moyenne mobile sur 200 jours	263,01
52 semaines de faible intensité	213,02	Alpha	-0,00216
Changement de 52 semaines	7,69%	Bêta	1,58011
Moyenne mobile sur 10 jours	272,20	R-carré	0,56655
Moyenne mobile sur 21 jours	262,08	Écart type	0,11023
Moyenne mobile sur 50 jours	260,76	Période	60
Moyenne mobile sur 100 jours	270,98		

### Prix cible actuel

Objectif de prix élevé	380,00
Prix cible moyen	306,06
Prix cible bas	271,00
Écart type	26,49
Nombre d'estimations	18
Date de l'estimation la plus récente	31/01/25

