



# New Buy Recommendation

## EQUIFAX INC. (EFX)

公司简介			
描述和联系信息			
业务描述	Equifax 与 Experian 和 TransUnion 并列为美国领先的信用机构之一。Equifax 的信用报告提供了数百万消费者的信用历史。该公司的服务对资方的信用决策至关重要。此外，该公司约三分之一的收入来自劳动力解决方案。该解决方案提供收入核实和雇主人力资源服务。Equifax 超过 20% 的收入来自美国境外。		
地址	1550 Peachtree Street NW, 亚特兰大, 佐治亚州, 美国, 30309		
电话	+1 404 885-8000	网站	<a href="https://www.equifax.com">https://www.equifax.com</a>
传真		电子邮件	
细节			
首席执行官	马克·W·贝格尔	雇员	14,900
问题类型	普通股	标准化组织	外周血管内皮生长因子受体
审计员	安永会计师事务所	上次审计	—
市值	33,159,643,052		
行业分类			
部门	工业	韩国化学学会	33185
团体	企业服务	碳化硅	7320
行业	研究与咨询服务	北美行业分类	收款代理机构(561440)



PREPARED BY

BCG Research Department

PUBLISHED ON

01/23/2025

# New Buy Recommendation EQUIFAX INC. (EFX)

## 分析师评级

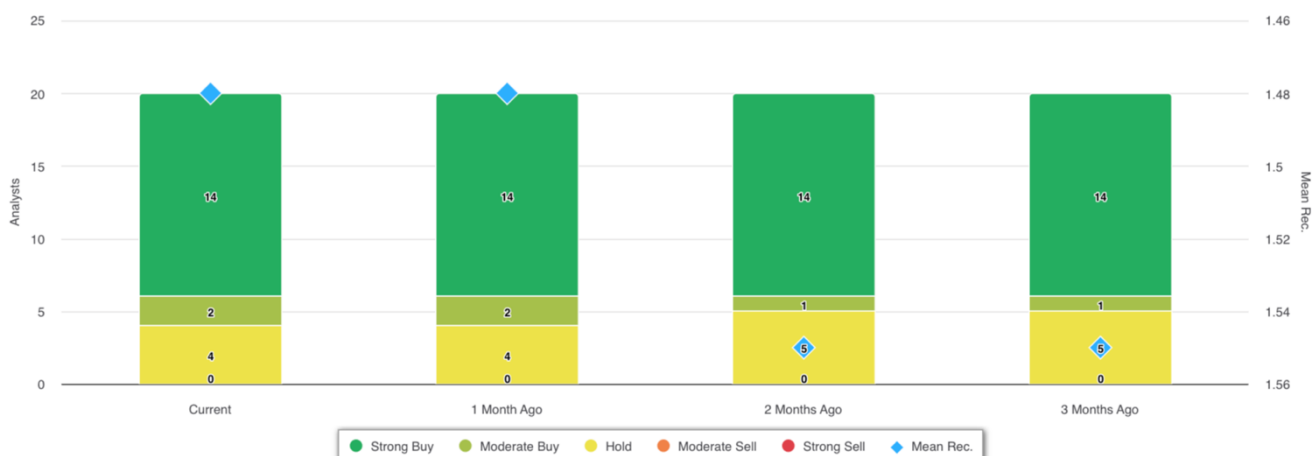
当前平均推荐值	1.48
上一条推荐 (1 个月前)	1.48
平均推荐值的变化	0.00
报告分析师人数	20



## 分析师建议



## 建议历史记录



推荐	当前的	1 个月前	2 个月前	3 个月前
强力买入	14	14	14	14
中度买入	2	2	1	1
抓住	4	4	5	5
中度卖出	0	0	0	0
强力卖出	0	0	0	0
平均记录。	1.48	1.48	1.55	1.55

由于许多经纪商拥有不同的评级系统，我们维持一个标准系统，并为其分配从 1 到 5 的数值。评级是经纪商的建议转化为推荐量表，范围从评级 1（强力买入）到评级 5（强力卖出）。



# New Buy Recommendation

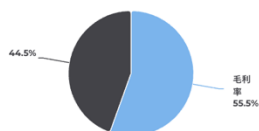
## EQUIFAX INC. (EFX)

### 关键比率

#### 损益表

收入 (LTM) (\$)	5.27b	三年收入增长	5.28
每股收益 (LTM) (\$)	42.48	5 年收入增长	10.21

#### 盈利比率

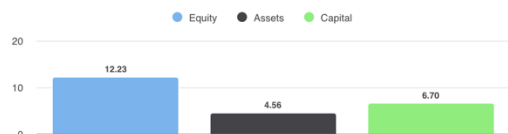


毛利率	55.50%
EBITDA 利润率	28.80%
利润率 (持续经营)	11.18%
息税前利润率	16.90%
税前利润率	15.90%
利润率 (总营业额)	10.07%

#### 流动性比率

速动比率	0.80	流动比率	0.90
液化天然气公司债务 - 总资本	0.49	总债务与股权比率	1.11
利息覆盖率	13.40	杠杆率	2.50

#### 管理成效



股本回报率 (LTM)	12.23%
资产回报率 (LTM)	4.56%
资本回报率 (LTM)	6.70%

#### 效率比率

资产周转率	0.50	库存周转率	-
应收账款周转率	5.80		

#### 估值比率

市盈率	61.85	过去 5 年市盈率最高值	174.16
每股权益账面价值	39.60	市盈率最低值 - 过去 5 年	23.60

#### 价格比较



价格销售额	6.17
市净率	7.03
有形账面价格	-5.44
价格与现金流比率	18.00
价格与自由现金流比率	24.30

#### 股息

年度股息率 (美元)	1.56	年度股息收益率	0.5831
3 年股息增长	0.00	5 年股息增长	0.00
除息日	2024-11-22	付款方式	现金



# New Buy Recommendation

## EQUIFAX INC. (EFX)

### 年度信息

最新财务日期	2023-12-31	最新财务每股收益	4.44
最新财政收入	5.27b	最新每股财政股息	0.39

### 价格信息

52周高点	309.63	200 日移动平均线	263.01
52周低点	213.02	阿尔法	-0.00216
52 周变化	7.69%	测试版	1.58011
10 日移动平均线	272.20	R 平方	0.56655
21 日移动平均线	262.08	标准差	0.11023
50 日移动平均线	260.76	时期	60
100 日移动平均线	270.98		

### 现时目标价

高目标价	380.00
平均目标价格	306.06
低目标价	271.00
标准差	26.49
估计数	18
最新估计日期	01/31/25

