



New Buy Recommendation

FEDEX Corporation (FDX)

公司简介			
描述和联系信息			
业务描述	联邦快递于1973年率先推出隔夜快递服务，目前仍是全球最大的快递包裹提供商。在2020财年（截至2020年5月），联邦快递51%的收入来自快递部门，33%来自地面运输，10%来自货运（基于资产的零担运输部门）。其余收入来自其他服务，包括提供文件制作/运输的联邦快递办公室和提供全球转运的联邦快递物流。联邦快递收购了荷兰包裹递送公司 TNT Ex...		
地址	942 South Shady Grove Road, 孟菲斯, 田纳西州, 美国, 38120		
电话	+1 901 818-7500	网站	https://www.fedex.com
传真		电子邮件	
细节			
首席执行官	拉杰什·苏布拉马尼安	雇员	43万
问题类型	普通股	标准化组织	外周血管内皮生长因子受体
审计员	安永会计师事务所	上次审计	—
市值	65,822,061,293		
行业分类			
部门	工业	韩国化学学会	1048911
团体	运输	碳化硅	4513
行业	多元化货运物流	北美行业分类	快递员(492110)



PREPARED BY

BCG Research Department

PUBLISHED ON

01/23/2025

New Buy Recommendation

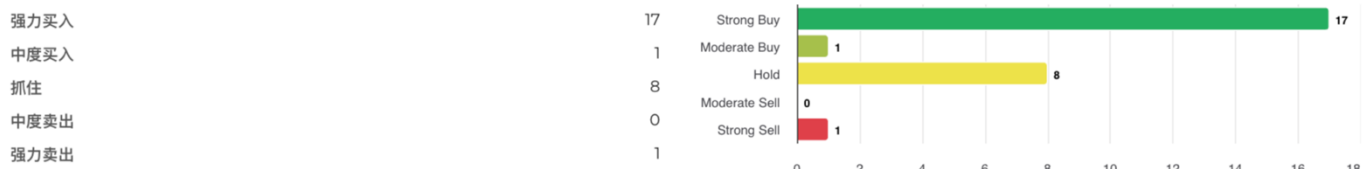
FEDEX Corporation (FDX)

分析师评级

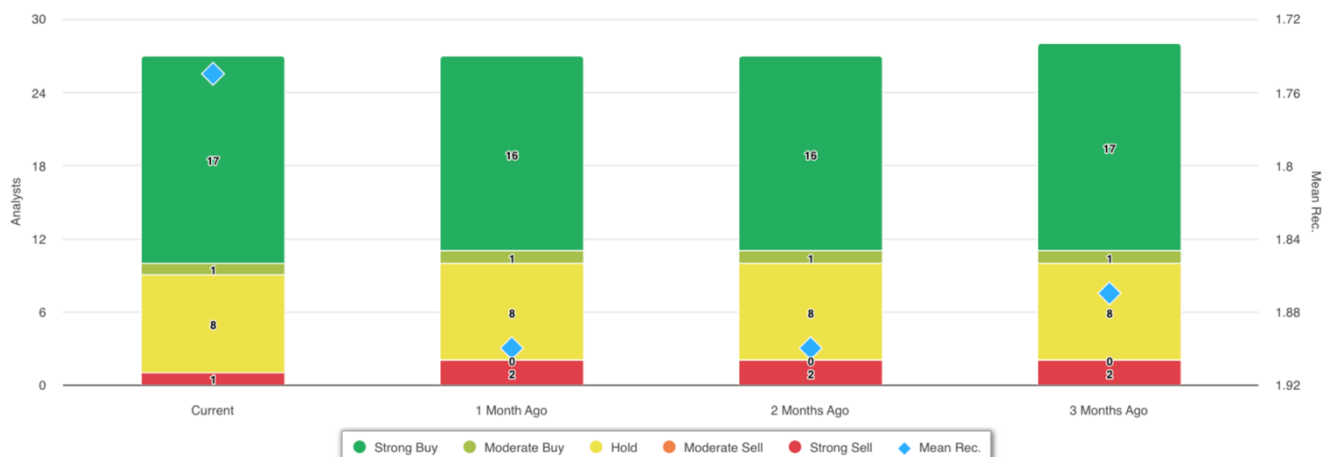
当前平均推荐值	1.75
上一条推荐 (1 个月前)	1.90
平均推荐值的变化	-0.15
报告分析师人数	二十七



分析师建议



建议历史记录



推荐	当前的	1 个月前	2 个月前	3 个月前
强力买入	17	16	16	17
中度买入	1	1	1	1
抓住	8	8	8	8
中度卖出	0	0	0	0
强力卖出	1	2	2	2
平均记录。	1.75	1.90	1.90	1.87

由于许多经纪商拥有不同的评级系统，我们维持一个标准系统，并为其分配从 1 到 5 的数值。评级是经纪商的建议转化为推荐量表，范围从评级 1（强力买入）到评级 5（强力卖出）。



New Buy Recommendation

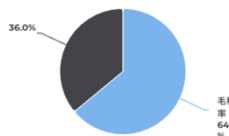
FEDEX Corporation (FDX)

关键比率

损益表

收入 (LTM) (\$)	87.69b	三年收入增长	-0.81
每股收益 (LTM) (\$)	364.10	5 年收入增长	4.78

盈利比率

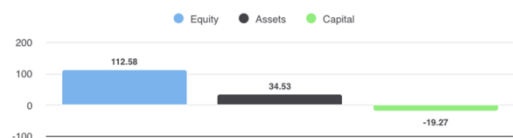


毛利率	64.00%
EBITDA 利润率	7.60%
利润率 (持续经营)	4.45%
息税前利润率	2.70%
税前利润率	5.70%
利润率 (总营业额)	34.28%

流动性比率

速动比率	1.10	流动比率	1.20
液化天然气公司债务 - 总资本	0.56	总债务与股权比率	1.41
利息覆盖率	9.00	杠杆率	3.20

管理成效



股本回报率 (LTM)	112.58%
资产回报率 (LTM)	34.53%
资本回报率 (LTM)	-19.27%

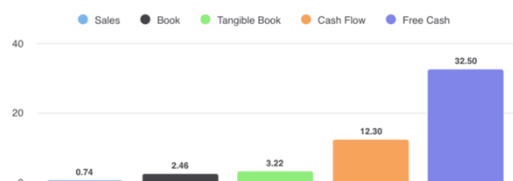
效率比率

资产周转率	1.00	库存周转率	-
应收账款周转率	8.20		

估值比率

市盈率	17.23	过去 5 年市盈率最高值	26.46
每股权益账面价值	109.86	市盈率最低值 - 过去 5 年	-32.13

价格比较



价格销售额	0.74
市净率	2.46
有形账面价格	3.22
价格与现金流比率	12.30
价格与自由现金流比率	32.50

股息

年度股息率 (美元)	5.52	年度股息收益率	2.0198
3 年股息增长	31.93	5 年股息增长	20.70
除息日	2024-12-09	付款方式	现金



New Buy Recommendation

FEDEX Corporation (FDX)

年度信息			
最新财务日期	2024-05-31	最新财务每股收益	17.41
最新财政收入	87.69b	最新每股财政股息	1.38

价格信息			
52周高点	313.84	200 日移动平均线	274.72
52周低点	234.45	阿尔法	0.00357
52 周变化	11.68%	测试版	1.19657
10 日移动平均线	274.13	R 平方	0.36466
21 日移动平均线	275.03	标准差	0.10403
50 日移动平均线	282.11	时期	60
100 日移动平均线	277.98		

现时目标价

高目标价

372.00

平均目标价格

323.26

低目标价

200.00

标准差

40.99

估计数

二十七

最新估计日期

2025 年 1 月 23 日

Estimates: 27

低

200.00

平均值

323.26

高

372.00

175

200

225

250

275

300

325

350

375

400