



New Buy Recommendation

FISERV INC (FI)

Perfil de la empresa

Descripción e información de contacto

Descripción del negocio	Fiserv es un proveedor líder de servicios básicos y complementarios de procesamiento, como transferencia electrónica de fondos, procesamiento de pagos y procesamiento de préstamos, para bancos y cooperativas de crédito de EE. UU., con un enfoque en bancos pequeños y medianos. A través de la fusión con First Data en 2019, Fiserv ahora brinda servicios de procesamiento de pagos para comerciantes. Aproximadamente el 10 % de los ingresos de la empresa se generan a nivel internacional.		
DIRECCIÓN	255 Fiserv Drive, Brookfield, Wisconsin, EE. UU., 53045		
Teléfono	+1 262 879-5000	Sitio web	https://www.fiserv.com
Fax		Correo electrónico	relaciones.con.inversores@fiserv.com

Detalles

Director ejecutivo	Frank J. Bisignano	Empleados	42.000
Tipo de problema	Acciones ordinarias	ISOCFI	ESVUFR
Auditor	Deloitte & Touche LLP	Última auditoría	—
Capitalización de mercado	117.476.029.590		

Clasificaciones industriales

Sector	Tecnología	CIK	798354
Grupo	Software	SIC	7389
Industria	Servicios de TI	NAICS	Fabricación de tabaco (312230)



PREPARED BY

BCG Research Department

PUBLISHED ON

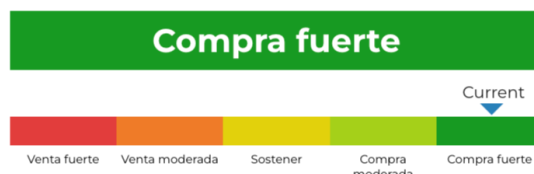
01/23/2025

New Buy Recommendation

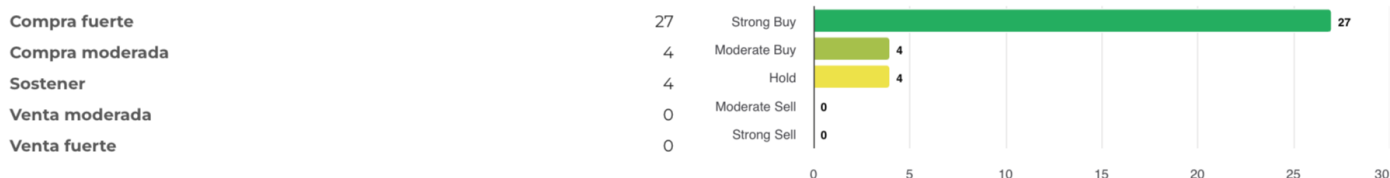
FISERV INC (FA)

Calificación de analistas

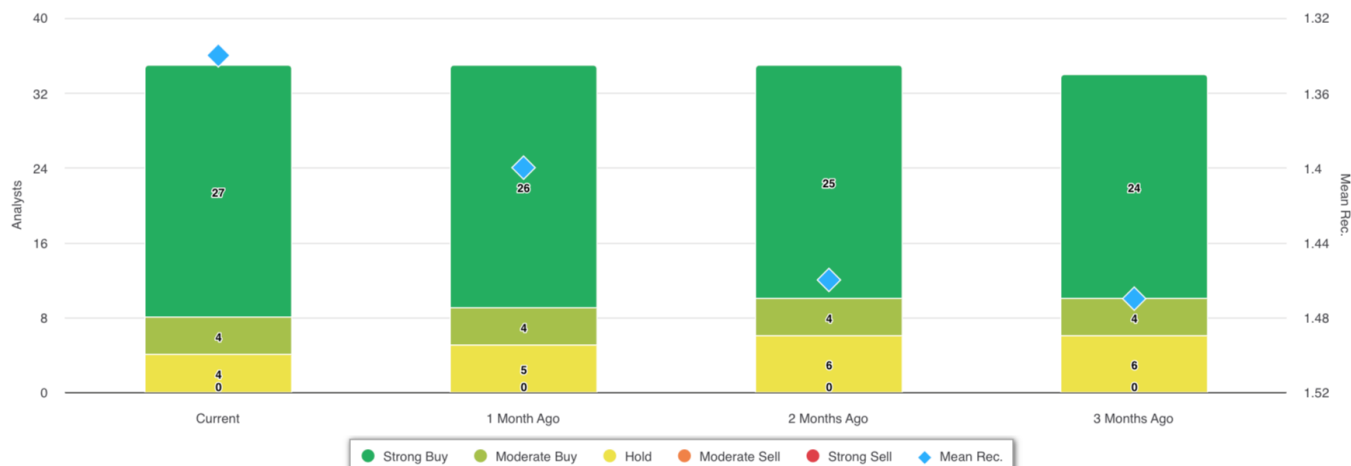
Recomendación promedio actual	1.34
Recomendación anterior (hace 1 mes)	1.40
Cambio en la recomendación promedio	-0,06
Número de analistas que informan	35



Recomendaciones de los analistas



Recomendaciones Historial



RECOMENDACIÓN	ACTUAL	HACE 1 MES	HACE 2 MESES	HACE 3 MESES
Compra fuerte	27	26	25	24
Compra moderada	4	4	4	4
Sostener	4	5	6	6
Venta moderada	0	0	0	0
Venta fuerte	0	0	0	0
Rec. media	1.34	1.40	1.46	1.47

Dado que muchos corredores tienen diferentes sistemas de calificación, mantenemos un sistema estándar con un valor numérico asignado del 1 al 5. Las calificaciones son una traducción de las recomendaciones de los corredores a la escala de recomendaciones, que va desde una calificación de 1 (una fuerte compra) a una calificación de 5 (una fuerte venta).



New Buy Recommendation

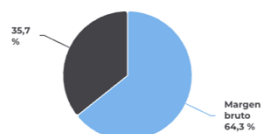
FISERV INC. (FA)

Ratios clave

Estado de resultados

Ingresos (LTM) (\$)	19.09b	Crecimiento de ingresos en 3 años	-
Ingresos por acción (LTM) (\$)	33,56	Crecimiento de ingresos en 5 años	-

Índices de rentabilidad

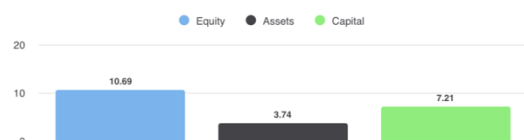


Margen bruto	64,30%
Margen EBITDA	41,70%
Margen de beneficio (continuación)	16,93%
Margen EBIT	26,10%
Margen de beneficio antes de impuestos	15,20%
Margen de beneficio (operación total)	15,22%

Índices de liquidez

Ratio rápido	0,20	Ratio actual	1,10
Deuda trimestral de GNL - Capital total	0,46	Deuda total sobre capital	0,91
Cobertura de intereses	7,10	Ratio de apalancamiento	2,90

Eficacia de la gestión



Rentabilidad sobre el capital (LTM)	10,69%
Rentabilidad de los activos (LTM)	3,74%
Retorno del capital (LTM)	7,21%

Índices de eficiencia

Rotación de activos	0,30	Rotación de inventario	-
Rotación de cuentas por cobrar	5,60		

Índices de valoración

Relación precio-beneficio	40,43	P/E alto - Últimos 5 años	-
Valor contable del capital social por acción	48,78	P/E bajo: últimos 5 años	18,41

Precio para comparaciones



Precio de venta	5,92
Precio para reservar	4,29
Precio del libro tangible	-6,05
Precio a flujo de caja	13,30
Precio a efectivo libre	15,00

Dividendos

Tasa de dividendo anual (\$)	-	Rendimiento anual de dividendos	-
Crecimiento de dividendos a 3 años	-	Crecimiento de dividendos a 5 años	-
Fecha ex-dividendo		Tipo de pago	Existencias



New Buy Recommendation

FISERV INC. (FA)

Información anual

Última fecha fiscal	31 de diciembre de 2023	Últimos beneficios fiscales por acción	5.02
Últimos ingresos fiscales	19.09b	Últimos dividendos fiscales por acción	—

Información de precios

52 semanas de alto	223.23	Promedio móvil de 200 días	176.26
52 semanas de baja intensidad	137.13	Alfa	0.00167
Cambio de la semana 52	46.86%	Beta	0.94171
Promedio móvil de 10 días	205.58	R-cuadrado	0.4226
Promedio móvil de 21 días	206.28	Desviación estándar	0.07605
Promedio móvil de 50 días	209.35	Período	60
Promedio móvil de 100 días	197.98		

Precio objetivo actual

Precio objetivo alto	278.00
Precio objetivo medio	233.61
Precio objetivo bajo	155.00
Desviación estándar	19.20
Número de estimaciones	33
Fecha de la estimación más reciente	22/01/25

