



New Buy Recommendation

FLYWIRE CORP. (FLYW)

Profil de l'entreprise			
Description et coordonnées			
Description de l'entreprise	Flywire Corp fournit une plateforme de paiement mondiale sécurisée, offrant à ses clients un processus innovant et rationalisé pour recevoir des paiements nationaux et internationaux rapprochés de manière plus rentable et plus efficace. Les solutions de l'entreprise reposent sur trois éléments fondamentaux, à savoir une plateforme de paiement, un réseau de paiement mondial propriétaire et un logiciel vertical spécifique soutenu par sa profonde expertise sectorielle.		
Adresse	141 Tremont Street, Suite 10, Boston, MA, États-Unis, 02111		
Téléphone	+1 617 329-4524	Site web	https://www.flywire.com
Fax		E-mail	
Détails			
PDG	Michel Massaro	Employés	1 200
Type de problème	Actions ordinaires	ISOCFI	ESVUFR
Auditeur	PricewaterhouseCoopers LLP	Dernier audit	—
Capitalisation boursière	2 464 702 295		
Classifications industrielles			
Secteur	Technologie	CIK	1580560
Groupe	Logiciel	SIC	7389
Industrie	Logiciels de systèmes	SCIAN	Fabrication de tabac (312230)



PREPARED BY

BCG Research Department

PUBLISHED ON

01/23/2025

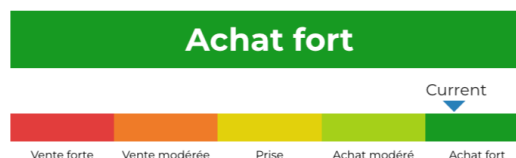
New Buy Recommendation

FLYWIRE CORP. (FLYW)

Notation des analystes

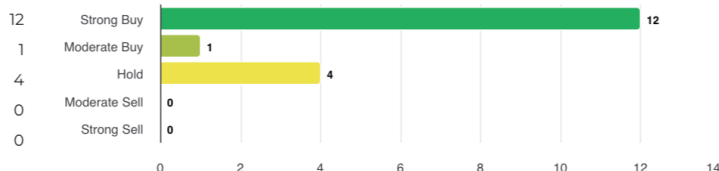
Recommandation moyenne actuelle
Recommandation précédente (il y a 1 mois)
Changement de recommandation moyenne
Nombre d'analystes déclarants

1,53
1,41
0,12
17

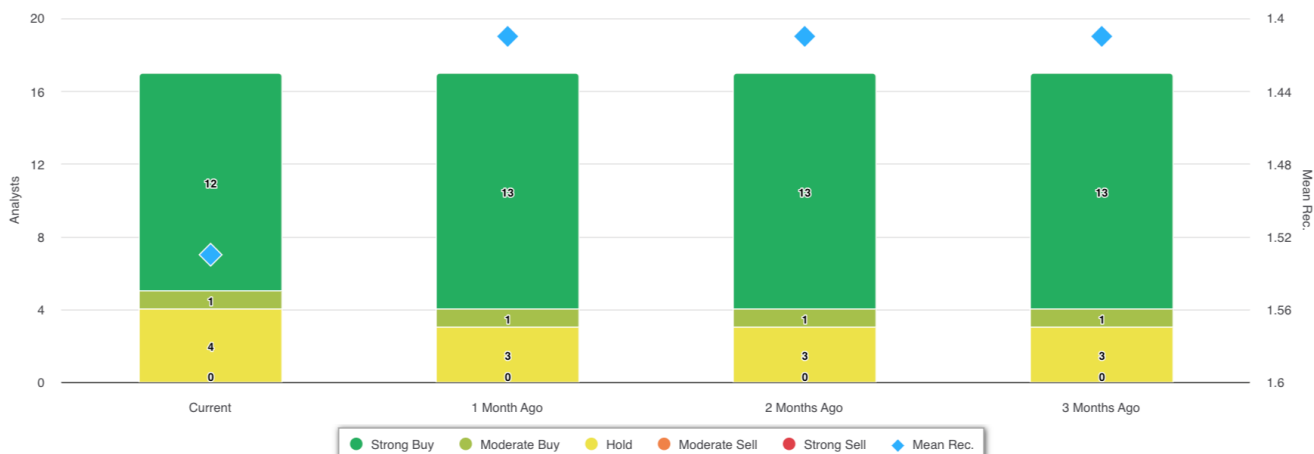


Recommandations des analystes

Achat fort
Achat modéré
Prise
Vente modérée
Vente forte



Recommandations Historique



RECOMMANDATION	ACTUEL	IL Y A 1 MOIS	IL Y A 2 MOIS	IL Y A 3 MOIS
Achat fort	12	13	13	13
Achat modéré	1	1	1	1
Prise	4	3	3	3
Vente modérée	0	0	0	0
Vente forte	0	0	0	0
Moyenne Rec.	1,53	1,41	1,41	1,41

Étant donné que de nombreux courtiers ont des systèmes de notation différents, nous maintenons un système standard avec une valeur numérique attribuée de 1 à 5. Les notes sont une traduction des recommandations des courtiers sur l'échelle de recommandation, qui va d'une note de 1 (un achat fort) à une note de 5 (une vente forte).



New Buy Recommendation

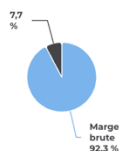
FLYWIRE CORP. (FLYW)

Ratios clés

Compte de résultat

Chiffre d'affaires (DDM) (\$)	403,09 m	Croissance des revenus sur 3 ans	37,45
Chiffre d'affaires par action (LTM) (\$)	3,29	Croissance des revenus sur 5 ans	-

Ratios de rentabilité

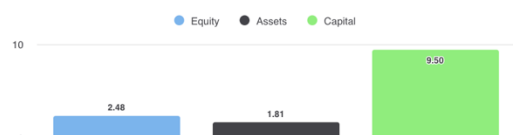


Marge brute	92,30%
Marge EBITDA	16,80%
Marge bénéficiaire (suite)	13,00%
Marge EBIT	13,10%
Marge bénéficiaire avant impôts	-4,90%
Marge bénéficiaire (total des opérations)	4,23%

Ratios de liquidité

Ratio rapide	1,90	Ratio actuel	2,30
Dette du GNL - Capital total	-	Total de la dette par rapport aux capitaux propres	-
Couverture des intérêts	203,10	Ratio de levier financier	1,50

Efficacité de la gestion



Rendement des capitaux propres (LTM)	2,48%
Rendement des actifs (LTM)	1,81%
Rendement du capital (LTM)	9,50%

Taux d'efficacité

Rotation des actifs	0,40	Rotation des stocks	-
Chiffre d'affaires des créances	20,80		

Ratios d'évaluation

Ratio C/B	114,88	Ratio cours-bénéfice élevé - 5 dernières années	481,66
Valeur comptable des capitaux propres par action	6,78	Ratio cours-bénéfice le plus bas - 5 dernières années	-710,63

Prix à comparer



Prix de vente	5,11
Prix pour réserver	2,88
Prix au livre tangible	4,34
Prix par rapport aux flux de trésorerie	3,20
Prix en espèces disponibles	3,20

Dividendes

Taux de dividende annuel (\$)	-	Rendement annuel des dividendes	-
Croissance des dividendes sur 3 ans	-	Croissance des dividendes sur 5 ans	-
Date ex-dividende	-	Type de paiement	-



New Buy Recommendation

FLYWIRE CORP. (FLYW)

Informations annuelles

Dernière date fiscale	31/12/2023	Dernier EPS de l'exercice	-0,07
Dernières recettes fiscales	403,09 m	Derniers dividendes fiscaux par action	0,00

Informations sur les prix

52 semaines de haut niveau	31.54	Moyenne mobile sur 200 jours	18.46
52 semaines de faible intensité	15.19	Alpha	-0,01202
Changement de 52 semaines	-9,71%	Bêta	1.08644
Moyenne mobile sur 10 jours	19.32	R-carré	0,11515
Moyenne mobile sur 21 jours	19h35	Écart type	0,15244
Moyenne mobile sur 50 jours	20.48	Période	44
Moyenne mobile sur 100 jours	19h15		

Prix cible actuel

Objectif de prix élevé	29,00
Prix cible moyen	24,73
Prix cible bas	18h00
Écart type	2,99
Nombre d'estimations	15
Date de l'estimation la plus récente	02/03/25

