



New Buy Recommendation

FLYWIRE CORP. (FLYW)

公司简介			
描述和联系信息			
业务描述	Flywire Corp 提供安全的全球支付平台，为客户提供创新且精简的流程，以更具成本效益和效率的方式接收已对帐的国内和国际付款。该公司的解决方案基于三个核心要素，即支付平台、专有的全球支付网络和以其深厚的行业专业知识为后盾的垂直专用软件。		
地址	141 Tremont Street, Suite 10, 波士顿, 马萨诸塞州, 美国, 02111		
电话	+1 617 329-4524	网站	https://www.flywire.com
传真		电子邮件	
细节			
首席执行官	迈克尔·马萨罗	雇员	1,200
问题类型	普通股	标准化组织	外周血管内皮生长因子受体
审计员	普华永道会计师事务所	上次审计	—
市值	2,464,702,295		
行业分类			
部门	技术	韩国化学学会	1580560
团体	软件	碳化硅	7389
行业	系统软件	北美行业分类	烟草制造(312230)



PREPARED BY

BCG Research Department

PUBLISHED ON

01/23/2025

New Buy Recommendation

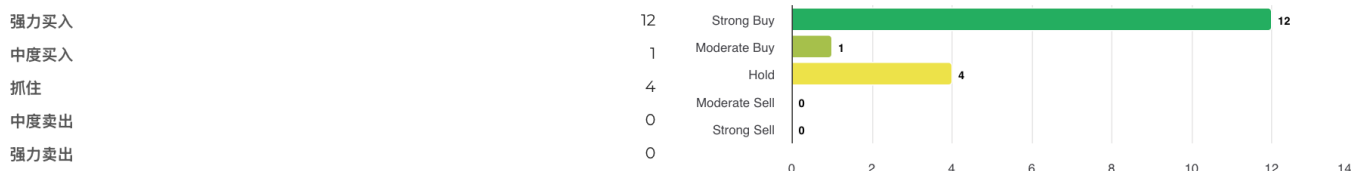
FLYWIRE CORP. (FLYW)

分析师评级

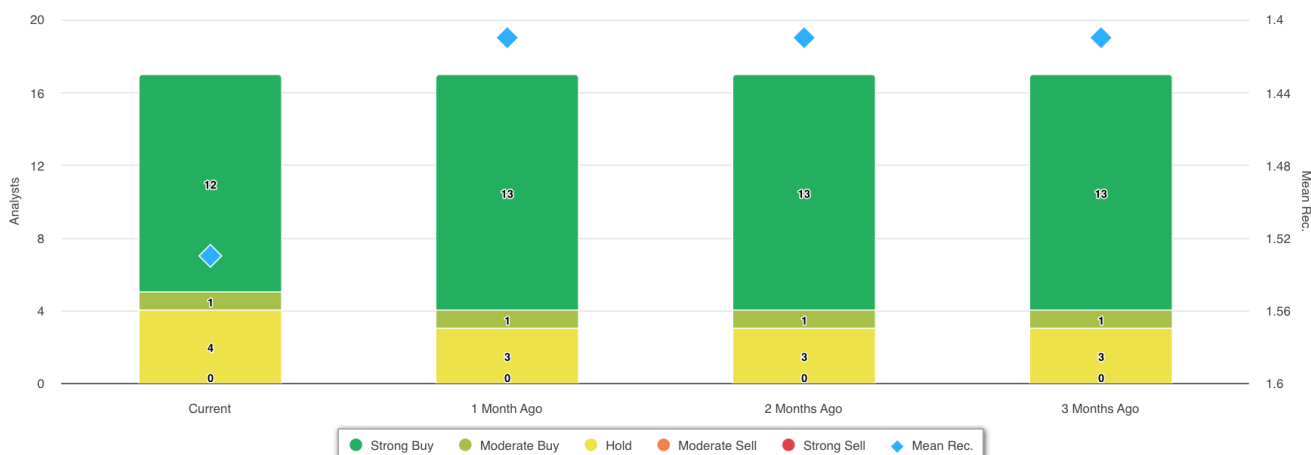
当前平均推荐值	1.53
上一条推荐 (1 个月前)	1.41
平均推荐值的变化	0.12
报告分析师人数	17



分析师建议



建议历史记录



推荐	当前的	1 个月前	2 个月前	3 个月前
强力买入	12	十三	十三	十三
中度买入	1	1	1	1
抓住	4	3	3	3
中度卖出	0	0	0	0
强力卖出	0	0	0	0
平均记录。	1.53	1.41	1.41	1.41

由于许多经纪商拥有不同的评级系统，我们维持一个标准系统，并为其分配从 1 到 5 的数值。评级是经纪商的建议转化为推荐量表，范围从评级 1（强力买入）到评级 5（强力卖出）。



PREPARED BY

BCG Research Department

PUBLISHED ON

01/23/2025

New Buy Recommendation

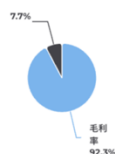
FLYWIRE CORP. (FLYW)

关键比率

损益表

收入 (LTM) (\$)	403.09米	三年收入增长	37.45
每股收益 (LTM) (\$)	3.29	5 年收入增长	-

盈利比率

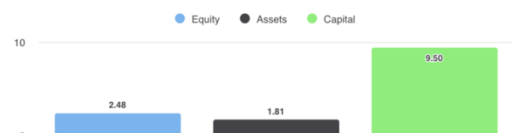


毛利率	92.30%
EBITDA 利润率	16.80%
利润率 (持续经营)	13.00%
息税前利润率	13.10%
税前利润率	-4.90%
利润率 (总营业额)	4.23%

流动性比率

速动比率	1.90	流动比率	2.30
液化天然气公司债务 - 总资本	-	总债务与股权比率	-
利息覆盖率	203.10	杠杆率	1.50

管理成效



股本回报率 (LTM)	2.48%
资产回报率 (LTM)	1.81%
资本回报率 (LTM)	9.50%

效率比率

资产周转率	0.40	库存周转率	-
应收账款周转率	20.80		

估值比率

市盈率	114.88	过去 5 年市盈率最高值	481.66
每股权益账面价值	6.78	市盈率最低值 - 过去 5 年	-710.63

价格比较



价格销售额	5.11
市净率	2.88
有形账面价格	4.34
价格与现金流比率	3.20
价格与自由现金流比率	3.20

股息

年度股息率 (美元)	-	年度股息收益率	-
3 年股息增长	-	5 年股息增长	-
除息日		付款方式	



New Buy Recommendation

FLYWIRE CORP. (FLYW)

年度信息

最新财务日期	2023-12-31	最新财务每股收益	-0.07
最新财政收入	403.09米	最新每股财政股息	0.00

价格信息

52周高点	31.54	200 日移动平均线	18.46
52周低点	15.19	阿尔法	-0.01202
52 周变化	-9.71%	测试版	1.08644
10 日移动平均线	19.32	R 平方	0.11515
21 日移动平均线	19.35	标准差	0.15244
50 日移动平均线	20.48	时期	四十四
100 日移动平均线	19.15		

现时目标价

高目标价	29.00
平均目标价格	24.73
低目标价	18.00
标准差	2.99
估计数	15
最新估计日期	02/03/25

