



# New Buy Recommendation

## FLYWIRE CORP. (FLYW)

perfil de companhia			
Descrição e informações de contato			
Descrição do negócio	A Flywire Corp fornece uma plataforma de pagamentos global segura, oferecendo aos seus clientes um processo inovador e simplificado para receber pagamentos nacionais e internacionais reconciliados de uma maneira mais econômica e eficiente. As soluções da empresa são construídas em três elementos principais, a saber, uma plataforma de pagamentos; uma rede de pagamentos global proprietária e software específico vertical apoiado por sua profunda experiência no setor.		
Endereço	141 Tremont Street, Suite 10, Boston, MA, EUA, 02111		
Telefone	+1 617 329-4524	Site	<a href="https://www.flywire.com">https://www.flywire.com</a>
Fax		E-mail	
Detalhes			
CEO	Michael Massaro	Funcionários	1.200
Tipo de problema	Ações Ordinárias	ISOCFI	ESVUFR
Auditor	PricewaterhouseCoopers LLP	Última Auditoria	—
Capitalização de mercado	2.464.702.295		
Classificações da indústria			
Setor	Tecnologia	CIK	1580560
Grupo	Programas	SIC	7389
Indústria	Software de sistemas	NAICS	Fabricação de tabaco (312230)



PREPARED BY

BCG Research Department

PUBLISHED ON

01/23/2025

# New Buy Recommendation

## FLYWIRE CORP. (FLYW)

### Avaliação do analista

Recomendação média atual	1,53
Recomendação anterior (1 mês atrás)	1,41
Mudança na recomendação média	0,12
Número de analistas relatando	17

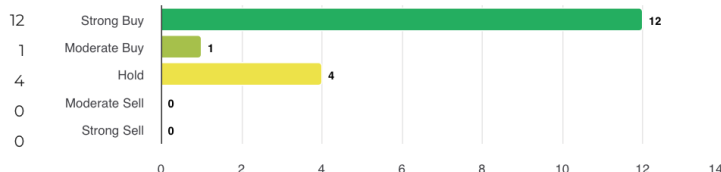
**Compra forte**

Current

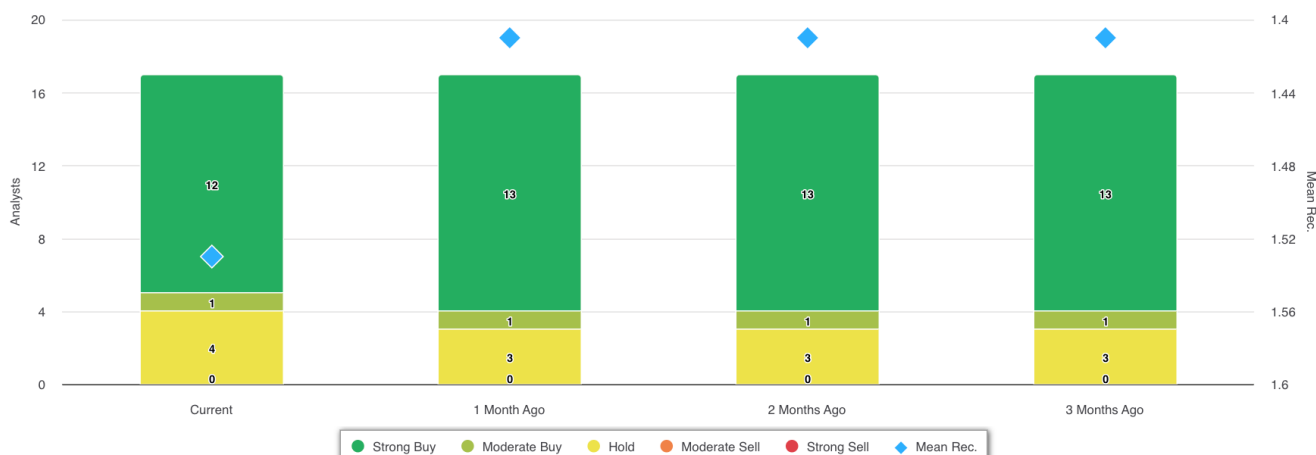


### Recomendações de analistas

Compra forte  
Compra moderada  
Segurar  
Venda moderada  
Venda forte



### Recomendações Histórico



RECOMENDAÇÃO	ATUAL	1 MÊS ATRÁS	2 MESES ATRÁS	3 MESES ATRÁS
Compra forte	12	13	13	13
Compra moderada	1	1	1	1
Segurar	4	3	3	3
Venda moderada	0	0	0	0
Venda forte	0	0	0	0
Média Rec.	1,53	1,41	1,41	1,41

Como muitas corretoras têm sistemas de classificação diferentes, mantemos um sistema padrão com um valor numérico atribuído de 1 a 5. As classificações são uma tradução das recomendações das corretoras para a escala de recomendação, que varia de uma classificação de 1 (uma compra forte) a uma classificação de 5 (uma venda forte).



# New Buy Recommendation

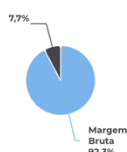
## FLYWIRE CORP. (FLYW)

### Razões-chave

#### Declaração de renda

Receita (LTM) (\$)	403,09m	Crescimento da receita em 3 anos	37,45
Receita por ação (LTM) (\$)	3,29	Crescimento da receita em 5 anos	-

#### Índices de lucratividade

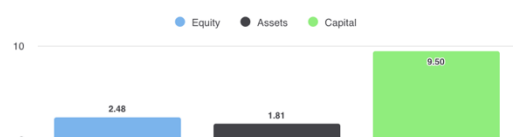


Margem Bruta	92,30%
Margem EBITDA	16,80%
Margem de lucro (cont. Op)	13,00%
Margem EBIT	13,10%
Margem de lucro antes dos impostos	-4,90%
Margem de lucro (Op total)	4,23%

#### Índices de Liquidez

Razão Rápida	1,90	Índice de liquidez corrente	2,30
Dívida Lng Trm - Capital Total	-	Dívida Total sobre Patrimônio Líquido	-
Cobertura de juros	203,10	Índice de Alavancagem	1,50

#### Eficiência da Gestão



Retorno sobre o patrimônio líquido (LTM)	2,48%
Retorno sobre Ativos (LTM)	1,81%
Retorno sobre o capital (LTM)	9,50%

#### Índices de eficiência

Rotatividade de ativos	0,40	Ciro de estoque	-
Ciro de contas a receber	20,80		

#### Índices de avaliação

Índice P/L	114,88	P/L Alto - Últimos 5 Anos	481,66
Valor contábil do patrimônio líquido por ação	6,78	P/L Baixo - Últimos 5 Anos	-710,63

#### Preço para comparações



Preço para vendas	5,11
Preço para reservar	2,88
Preço para livro tangível	4,34
Preço para fluxo de caixa	3,20
Preço para dinheiro grátis	3,20

#### Dividendos

Taxa de Dividendo Anual (\$)	-	Rendimento anual de dividendos	-
Crescimento de dividendos 3 anos	-	Crescimento de dividendos 5 anos	-
Data Ex-Dividendo	-	Tipo de pagamento	-



# New Buy Recommendation

## FLYWIRE CORP. (FLYW)

### Informações Anuais

Última data fiscal	2023-12-31	Último EPS Fiscal	-0,07
Últimas Receitas Fiscais	403,09m	Últimos dividendos fiscais por ação	0,00

### Informações sobre preços

52 semanas de altura	31,54	Média móvel de 200 dias	18h46
52 semanas baixo	15,19	Alfa	-0,01202
Mudança de 52 semanas	-9,71%	Beta	1.08644
Média móvel de 10 dias	19.32	R-Quadrado	0,11515
Média móvel de 21 dias	19h35	Desvio Padrão	0,15244
Média móvel de 50 dias	20,48	Período	44
Média móvel de 100 dias	19h15		

### Preço Alvo Atual

Preço Alvo Alto	29.00
Preço-alvo médio	24,73
Preço alvo baixo	18h00
Desvio Padrão	2,99
Número de estimativas	15
Data da estimativa mais recente	02/03/25

