



New Buy Recommendation

FIFTH THIRD BANCORP (FITB)

Profil de l'entreprise			
Description et coordonnées			
Description de l'entreprise	Fifth Third Bancorp est une société de services financiers diversifiée dont le siège social se trouve à Cincinnati. La société possède plus de 200 milliards de dollars d'actifs et exploite de nombreux centres bancaires à service complet et distributeurs automatiques de billets dans l'Ohio, le Kentucky, l'Indiana, le Michigan, l'Illinois, la Floride, le Tennessee, la Virginie-Occidentale, la Géorgie et la Caroline du Nord.		
Adresse	38 Fountain Square Plaza, Cincinnati, OH, États-Unis, 45263		
Téléphone	+1 800 972-3030	Site web	https://www.53.com
Fax		E-mail	Christopher.Doll@53.com
Détails			
PDG	Timothy N. Spence	Employés	18 724
Type de problème	Actions ordinaires	ISOCFI	ESVUFR
Auditeur	Deloitte & Touche LLP	Dernier audit	—
Capitalisation boursière	29 624 603 524		
Classifications industrielles			
Secteur	Finance	CIK	35527
Groupe	Bancaire	SIC	6022
Industrie	Les banques régionales	SCIAN	Banque commerciale (522110)



PREPARED BY

BCG Research Department

PUBLISHED ON

01/23/2025

New Buy Recommendation

FIFTH THIRD BANCORP (FITB)

Notation des analystes


Recommandation moyenne actuelle	2,00
Recommandation précédente (il y a 1 mois)	2.05
Changement de recommandation moyenne	-0,05
Nombre d'analystes déclarants	23

Achat modéré

Current



Recommandations des analystes



Recommandations Historique



RECOMMANDATION	ACTUEL	IL Y A 1 MOIS	IL Y A 2 MOIS	IL Y A 3 MOIS
Achat fort	11	10	10	10
Achat modéré	1	1	1	1
Prise	11	11	11	11
Vente modérée	0	0	0	0
Vente forte	0	0	0	0
Moyenne Rec.	2,00	2.05	2.05	2.05

Étant donné que de nombreux courtiers ont des systèmes de notation différents, nous maintenons un système standard avec une valeur numérique attribuée de 1 à 5. Les notes sont une traduction des recommandations des courtiers sur l'échelle de recommandation, qui va d'une note de 1 (un achat fort) à une note de 5 (une vente forte).



New Buy Recommendation

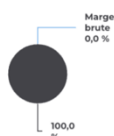
FIFTH THIRD BANCORP (FITB)

Ratios clés

Compte de résultat

Chiffre d'affaires (DDM) (\$)	8.54b	Croissance des revenus sur 3 ans	2,50
Chiffre d'affaires par action (LTM) (\$)	12.74	Croissance des revenus sur 5 ans	3,40

Ratios de rentabilité

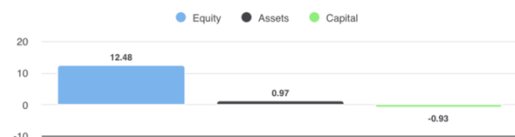


Marge brute	-
Marge EBITDA	-
Marge bénéficiaire (suite)	24,80%
Marge EBIT	-6,00%
Marge bénéficiaire avant impôts	37,00%
Marge bénéficiaire (total des opérations)	25,63%

Ratios de liquidité

Ratio rapide	-	Ratio actuel	-
Dette du GNL - Capital total	0,45	Total de la dette par rapport aux capitaux propres	0,99
Couverture des intérêts	-	Ratio de levier financier	11,50

Efficacité de la gestion



Rendement des capitaux propres (LTM)	12,48%
Rendement des actifs (LTM)	0,97%
Rendement du capital investi (LTM)	-0,93%

Taux d'efficacité

Rotation des actifs	-	Rotation des stocks	-
Chiffre d'affaires des créances	-		

Ratios d'évaluation

Ratio C/B	14,68	Ratio cours-bénéfice élevé - 5 dernières années	72,86
Valeur comptable des capitaux propres par action	27,84	Ratio cours-bénéfice le plus bas - 5 dernières années	3,94

Prix à comparer



Prix de vente	3,68
Prix pour réserver	1,59
Prix au livre tangible	2,17
Prix par rapport aux flux de trésorerie	4,00
Prix en espèces disponibles	2,70

Dividendes

Taux de dividende annuel (\$)	1,48	Rendement annuel des dividendes	3,3499
Croissance des dividendes sur 3 ans	8,56	Croissance des dividendes sur 5 ans	9,07
Date ex-dividende	31/12/2024	Type de paiement	Espèces



New Buy Recommendation

FIFTH THIRD BANCORP (FITB)

Informations annuelles

Dernière date fiscale	31/12/2023	Dernier EPS de l'exercice	3.23
Dernières recettes fiscales	8.54b	Derniers dividendes fiscaux par action	0,37

Informations sur les prix

52 semaines de haut niveau	49.07	Moyenne mobile sur 200 jours	40.43
52 semaines de faible intensité	32,29	Alpha	0,00071
Changement de 52 semaines	32,11%	Bêta	1,24365
Moyenne mobile sur 10 jours	43.42	R-carré	0,36459
Moyenne mobile sur 21 jours	42,96	Écart type	0,10813
Moyenne mobile sur 50 jours	44,76	Période	60
Moyenne mobile sur 100 jours	43,67		

Prix cible actuel

Objectif de prix élevé	57,00
Prix cible moyen	50,69
Prix cible bas	40,00
Écart type	4,01
Nombre d'estimations	21
Date de l'estimation la plus récente	24/01/25

