



New Buy Recommendation

FIFTH THIRD BANCORP (FITB)

公司简介			
描述和联系信息			
业务描述	Fifth Third Bancorp 是一家多元化金融服务公司，总部位于辛辛那提。该公司拥有超过 2000 亿美元的资产，在俄亥俄州、肯塔基州、印第安纳州、密歇根州、伊利诺伊州、佛罗里达州、田纳西州、西弗吉尼亚州、佐治亚州和北卡罗来纳州设有众多全方位服务的银行中心和 ATM。		
地址	38 Fountain Square Plaza, 辛辛那提, 俄亥俄州, 美国, 45263		
电话	+1 800 972-3030	网站	https://www.53.com
传真		电子邮件	Christopher.Doll@53.com
细节			
首席执行官	蒂莫西·N·斯宾塞	雇员	18,724
问题类型	普通股	标准化组织	外周血管内皮生长因子受体
审计员	德勤会计师事务所	上次审计	—
市值	29,624,603,524		
行业分类			
部门	金融	韩国化学学会	35527
团体	银行业	碳化硅	6022
行业	区域银行	北美行业分类	商业银行 (522110)



PREPARED BY

BCG Research Department

PUBLISHED ON

01/23/2025

New Buy Recommendation

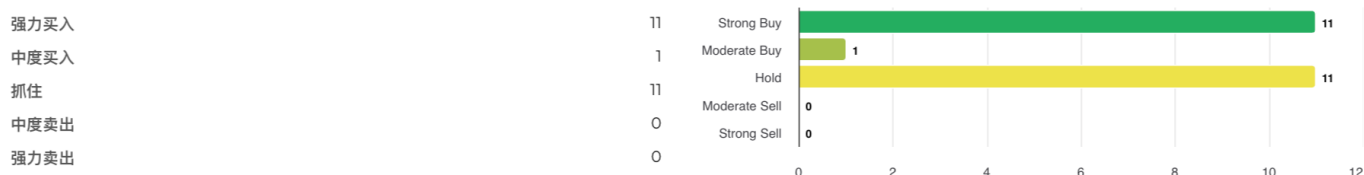
FIFTH THIRD BANCORP (FITB)

分析师评级

当前平均推荐值	2.00
上一条推荐 (1 个月前)	2.05
平均推荐值的变化	-0.05
报告分析师人数	23



分析师建议



建议历史记录



推荐	当前的	1 个月前	2 个月前	3 个月前
强力买入	11	10	10	10
中度买入	1	1	1	1
抓住	11	11	11	11
中度卖出	0	0	0	0
强力卖出	0	0	0	0
平均记录。	2.00	2.05	2.05	2.05

由于许多经纪商拥有不同的评级系统，我们维持一个标准系统，并为其分配从 1 到 5 的数值。评级是经纪商的建议转化为推荐量表，范围从评级 1（强力买入）到评级 5（强力卖出）。



New Buy Recommendation

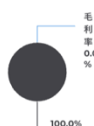
FIFTH THIRD BANCORP (FITB)

关键比率

损益表

收入 (LTM) (\$)	8.54b	三年收入增长	2.50
每股收益 (LTM) (\$)	12.74	5 年收入增长	3.40

盈利比率

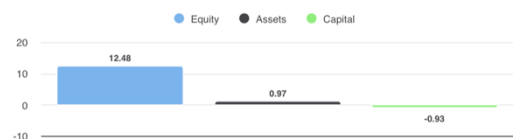


毛利率	-
EBITDA 利润率	-
利润率 (持续经营)	24.80%
息税前利润率	-6.00%
税前利润率	37.00%
利润率 (总营业额)	25.63%

流动性比率

速动比率	-	流动比率	-
液化天然气公司债务 - 总资本	0.45	总债务与股权比率	0.99
利息覆盖率	-	杠杆率	11.50

管理成效



股本回报率 (LTM)	12.48%
资产回报率 (LTM)	0.97%
资本回报率 (LTM)	-0.93%

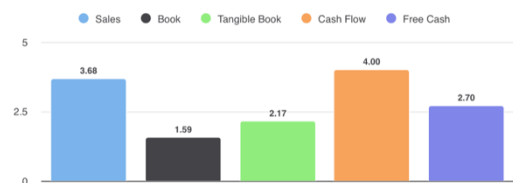
效率比率

资产周转率	-	库存周转率	-
应收账款周转率	-		

估值比率

市盈率	14.68	过去 5 年市盈率最高值	72.86
每股权益账面价值	27.84	市盈率最低值 - 过去 5 年	3.94

价格比较



价格销售额	3.68
市净率	1.59
有形账面价格	2.17
价格与现金流比率	4.00
价格与自由现金流比率	2.70

股息

年度股息率 (美元)	1.48	年度股息收益率	3.3499
3 年股息增长	8.56	5 年股息增长	9.07
除息日	2024-12-31	付款方式	现金



New Buy Recommendation

FIFTH THIRD BANCORP (FITB)

年度信息

最新财务日期	2023-12-31	最新财务每股收益	3.23
最新财政收入	8.54b	最新每股财政股息	0.37

价格信息

52周高点	49.07	200 日移动平均线	40.43
52周低点	32.29	阿尔法	0.00071
52 周变化	32.11%	测试版	1.24365
10 日移动平均线	43.42	R 平方	0.36459
21 日移动平均线	42.96	标准差	0.10813
50 日移动平均线	44.76	时期	60
100 日移动平均线	43.67		

现时目标价

高目标价	57.00
平均目标价格	50.69
低目标价	40.00
标准差	4.01
估计数	21
最新估计日期	2025 年 1 月 24 日

