



New Buy Recommendation

FREEPORT-MCMORAN INC. (FCX)

Perfil de la empresa			
Descripción e información de contacto			
Descripción del negocio	Freeport-McMoRan Inc. es una empresa minera internacional. Opera activos geográficamente diversos con reservas minerales probadas y probables de cobre, oro y molibdeno. La cartera de activos de la empresa incluye el distrito mineral de Grasberg en Indonesia y operaciones mineras en América del Norte y América del Sur, incluido el distrito mineral de gran escala de Morenci en Arizona y la operación de Cerro Verde en Perú. Obtiene ingresos clave de la venta de cobre.		
DIRECCIÓN	333 North Central Avenue, Phoenix, AZ, EE. UU., 85004-2189		
Teléfono	+1 602 366-8100	Sitio web	https://www.fcx.com
Fax		Correo electrónico	ir@fmi.com
Detalles			
Director ejecutivo	Kathleen Quirk	Empleados	27.200
Tipo de problema	Acciones ordinarias	ISOCFI	ESVUFR
Auditor	Ernst & Young, Sociedad de responsabilidad limitada	Última auditoría	—
Capitalización de mercado	54.330.236.715		
Clasificaciones industriales			
Sector	Materiales	CIK	831259
Grupo	Minería	SIC	1000
Industria	Cobre	NAICS	Minería de todos los demás minerales metálicos (212299)



PREPARED BY

BCG Research Department

PUBLISHED ON

01/23/2025

New Buy Recommendation

FREEPORT-MCMORAN INC. (FCX)

Calificación de analistas

Recomendación promedio actual	1,97
Recomendación anterior (hace 1 mes)	1,75
Cambio en la recomendación promedio	0,22
Número de analistas que informan	18

Compra moderada

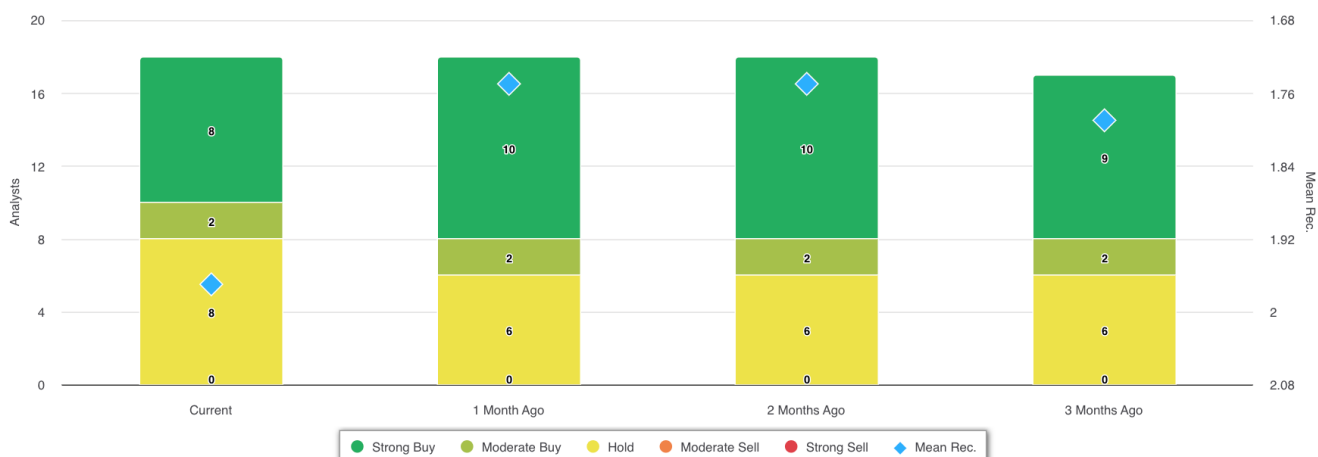
Current



Recomendaciones de los analistas



Recomendaciones Historial



RECOMENDACIÓN	ACTUAL	HACE 1 MES	HACE 2 MESES	HACE 3 MESES
Compra fuerte	8	10	10	9
Compra moderada	2	2	2	2
Sostener	8	6	6	6
Venta moderada	0	0	0	0
Venta fuerte	0	0	0	0
Rec. media	1,97	1,75	1,75	1,79

Dado que muchos corredores tienen diferentes sistemas de calificación, mantenemos un sistema estándar con un valor numérico asignado del 1 al 5. Las calificaciones son una traducción de las recomendaciones de los corredores a la escala de recomendaciones, que va desde una calificación de 1 (una fuerte compra) a una calificación de 5 (una fuerte venta).



New Buy Recommendation

FREEPORT-MCMORAN INC. (FCX)

Ratios clave

Estado de resultados

Ingresos (LTM) (\$)	22.86b	Crecimiento de ingresos en 3 años	6.58
Ingresos por acción (LTM) (\$)	15,91	Crecimiento de ingresos en 5 años	12.58

Índices de rentabilidad

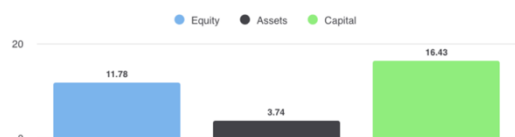


Margen bruto	68,40%
Margen EBITDA	69,30%
Margen de beneficio (continuación)	48,38%
Margen EBIT	60,40%
Margen de beneficio antes de impuestos	26,50%
Margen de beneficio (operación total)	7,81%

Índices de liquidez

Ratio rápido	1.00	Ratio actual	2.30
Deuda trimestral de GNL - Capital total	0,34	Deuda total sobre capital	0,55
Cobertura de intereses	32.30	Ratio de apalancamiento	3.20

Eficacia de la gestión



Rentabilidad sobre el capital (LTM)	11,78%
Rentabilidad de los activos (LTM)	3,74%
Retorno del capital (LTM)	16,43%

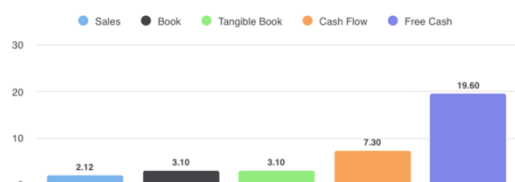
Índices de eficiencia

Rotación de activos	0,50	Rotación de inventario	5,70
Rotación de cuentas por cobrar	29,00		

Índices de valoración

Relación precio-beneficio	27,60	P/E alto - Últimos 5 años	340,54
Valor contable del capital social por acción	12,21	P/E bajo: últimos 5 años	-9,66

Precio para comparaciones



Precio de venta	2,12
Precio para reservar	3,10
Precio del libro tangible	3,10
Precio a flujo de caja	7,30
Precio a efectivo libre	19,60

Dividendos

Tasa de dividendo anual (\$)	0,30	Rendimiento anual de dividendos	0,7934
Crecimiento de dividendos a 3 años	10,06	Crecimiento de dividendos a 5 años	9,86
Fecha ex-dividendo	15-01-2025	Tipo de pago	Dinero



New Buy Recommendation

FREEPORT-MCMORAN INC. (FCX)

Información anual

Última fecha fiscal	31 de diciembre de 2023	Últimos beneficios fiscales por acción	1.28
Últimos ingresos fiscales	22.86b	Últimos dividendos fiscales por acción	0,08

Información de precios

52 semanas de alto	55,24	Promedio móvil de 200 días	45,92
52 semanas de baja intensidad	36.26	Alfa	0,00713
Cambio de la semana 52	-4,20%	Beta	1.87494
Promedio móvil de 10 días	39.36	R-cuadrado	0,4709
Promedio móvil de 21 días	38,96	Desviación estándar	0,14344
Promedio móvil de 50 días	41,08	Período	60
Promedio móvil de 100 días	43,70		

Precio objetivo actual

Precio objetivo alto	62,00
Precio objetivo medio	51,65
Precio objetivo bajo	40,00
Desviación estándar	6.03
Número de estimaciones	17
Fecha de la estimación más reciente	24/01/25

