



New Buy Recommendation

GE AEROSPACE (GE)

Perfil de la empresa

Descripción e información de contacto

Descripción del negocio	GE Aerospace es líder mundial en propulsión, servicios y sistemas aeroespaciales con una base instalada de aproximadamente 44.000 motores para aeronaves comerciales y 26.000 para aeronaves militares. Con un equipo global de 52.000 empleados que se sustenta en más de un siglo de innovación y aprendizaje, GE Aerospace se compromete a inventar el futuro del vuelo, elevando a las personas y llevándolas a casa sanas y salvas. Obtenga más información sobre cómo GE Aerospace y sus socios están definiendo el vuelo para hoy, mañana y el futuro en www.geaero...		
DIRECCIÓN	5 Necco Street, Boston, MA, EE. UU., 02210		
Teléfono	+1 617 443-3000	Sitio web	https://www.ge.com
Fax		Correo electrónico	investor@ge.com

Detalles

Director ejecutivo	H. Lawrence Culp	Empleados	125.000
Tipo de problema	Acciones ordinarias	ISOCFI	ESVUFR
Auditor	KPMG LLP	Última auditoría	—
Capitalización de mercado	212.941.345.287		

Clasificaciones industriales

Sector	Acciones industriales	CIK	40545
Grupo	Aeroespacial y defensa	SIC	3600
Industria	Aeroespacial y defensa	NAICS	Fabricación de otros componentes electrónicos (334419)



PREPARED BY

BCG Research Department

PUBLISHED ON

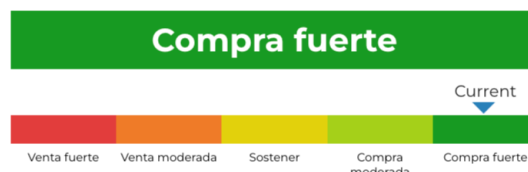
01/23/2025

New Buy Recommendation

GE AEROSPACE (GE)

Calificación de analistas

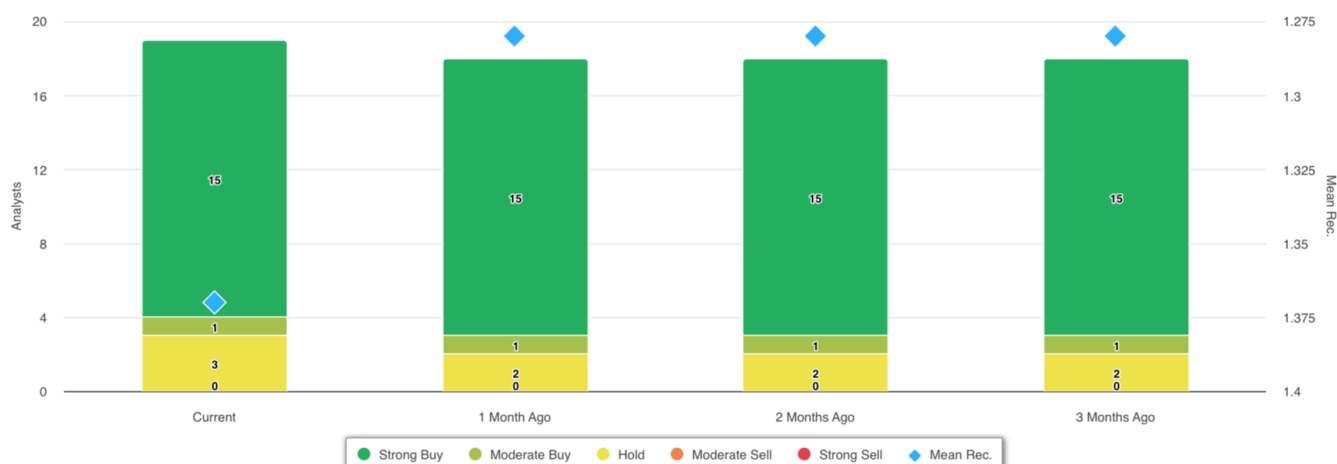
Recomendación promedio actual	1.37
Recomendación anterior (hace 1 mes)	1.28
Cambio en la recomendación promedio	0,09
Número de analistas que informan	19



Recomendaciones de los analistas



Recomendaciones Historial



RECOMENDACIÓN	ACTUAL	HACE 1 MES	HACE 2 MESES	HACE 3 MESES
Compra fuerte	15	15	15	15
Compra moderada	1	1	1	1
Sostener	3	2	2	2
Venta moderada	0	0	0	0
Venta fuerte	0	0	0	0
Rec. media	1.37	1.28	1.28	1.28

Dado que muchos corredores tienen diferentes sistemas de calificación, mantenemos un sistema estándar con un valor numérico asignado del 1 al 5. Las calificaciones son una traducción de las recomendaciones de los corredores a la escala de recomendaciones, que va desde una calificación de 1 (una fuerte compra) a una calificación de 5 (una fuerte venta).



New Buy Recommendation

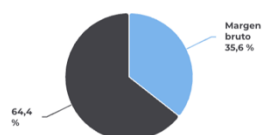
GE AEROSPACE (GE)

Ratios clave

Estado de resultados

Ingresos (LTM) (\$)	67,95b	Crecimiento de ingresos en 3 años	-
Ingresos por acción (LTM) (\$)	62,79	Crecimiento de ingresos en 5 años	-

Índices de rentabilidad

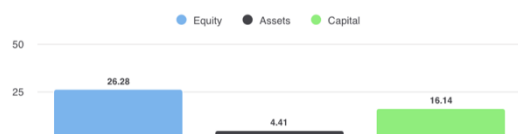


Margen bruto	35,60%
Margen EBITDA	15,50%
Margen de beneficio (continuación)	10,09%
Margen EBIT	13,20%
Margen de beneficio antes de impuestos	5,80%
Margen de beneficio (operación total)	10,02%

Índices de liquidez

Ratio rápido	0,30	Ratio actual	1,10
Deuda trimestral de GNL - Capital total	0,49	Deuda total sobre capital	1,06
Cobertura de intereses	17,70	Ratio de apalancamiento	6,70

Eficacia de la gestión



Rentabilidad sobre el capital (LTM)	26,28%
Rentabilidad de los activos (LTM)	4,41%
Retorno del capital (LTM)	16,14%

Índices de eficiencia

Rotación de activos	0,40	Rotación de inventario	2,80
Rotación de cuentas por cobrar	6,70		

Índices de valoración

Relación precio-beneficio	35,89	P/E alto - Últimos 5 años	154,98
Valor contable del capital social por acción	17,44	P/E bajo: últimos 5 años	-

Precio para comparaciones



Precio de venta	3,99
Precio para reservar	11,51
Precio del libro tangible	37,80
Precio a flujo de caja	36,00
Precio a efectivo libre	36,50

Dividendos

Tasa de dividendo anual (\$)	1,12	Rendimiento anual de dividendos	0,5693
Crecimiento de dividendos a 3 años	-	Crecimiento de dividendos a 5 años	-
Fecha ex-dividendo	27 de diciembre de 2024	Tipo de pago	Dinero



New Buy Recommendation

GE AEROSPACE (GE)

Información anual

Última fecha fiscal	31 de diciembre de 2023	Últimos beneficios fiscales por acción	8.44
Últimos ingresos fiscales	67,95b	Últimos dividendos fiscales por acción	—

Información de precios

52 semanas de alto	207,65	Promedio móvil de 200 días	170,19
52 semanas de baja intensidad	100,92	Alfa	0,00978
Cambio de la semana 52	78,82%	Beta	1.2198
Promedio móvil de 10 días	183,64	R-cuadrado	0,33242
Promedio móvil de 21 días	176,73	Desviación estándar	0,11107
Promedio móvil de 50 días	175,78	Período	60
Promedio móvil de 100 días	178,08		

Precio objetivo actual

Precio objetivo alto	230,00
Precio objetivo medio	207,67
Precio objetivo bajo	183,00
Desviación estándar	12.62
Número de estimaciones	18
Fecha de la estimación más reciente	23/01/25

