



New Buy Recommendation

HEWLETT PACKARD (HPE)

Profil de l'entreprise			
Description et coordonnées			
Description de l'entreprise	Hewlett Packard Enterprise est un fournisseur de produits et services d'infrastructure informatique. L'entreprise opère dans six segments. Sa division informatique vend principalement des serveurs et des services informatiques. Le segment de calcul haute performance comprend ses supercalculateurs Cray. Les baies de stockage sont vendues hors du segment de stockage et le groupe de périphérie intelligente vend des produits et services de réseau Aruba. La division des services financiers de HPE propose des plans de financement et de leasing pour les clients.		
Adresse	11445 Compaq Center West Drive, Houston, TX, États-Unis, 77070		
Téléphone	+1 650 687-5817	Site web	https://www.hpe.com
Fax		E-mail	investor.relations@hpe.com
Détails			
PDG	Antonio Neri	Employés	61 000
Type de problème	Actions ordinaires	ISOCFI	ESVUFR
Auditeur	Ernst & Young S.E.N.C.R.L.	Dernier audit	—
Capitalisation boursière	32 041 534 827		
Classifications industrielles			
Secteur	Technologie	CIK	1645590
Groupe	Matériel et équipement	SIC	5045
Industrie	Équipement de communication	SCIAN	Grossistes en matériel informatique, périphériques et logiciels (423430)



PREPARED BY

BCG Research Department

PUBLISHED ON

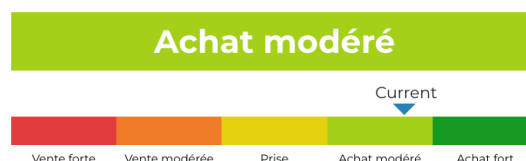
01/23/2025

New Buy Recommendation

HEWLETT PACKARD (HPE)

Notation des analystes

Recommandation moyenne actuelle	1,97
Recommandation précédente (il y a 1 mois)	1,91
Changement de recommandation moyenne	0,06
Nombre d'analystes déclarants	15



Recommandations des analystes



Recommandations Historique



RECOMMANDATION	ACTUEL	IL Y A 1 MOIS	IL Y A 2 MOIS	IL Y A 3 MOIS
Achat fort	7	8	6	5
Achat modéré	1	1	0	1
Prise	7	7	10	10
Vente modérée	0	0	0	0
Vente forte	0	0	0	0
Moyenne Rec.	1,97	1,91	2,25	2,31

Étant donné que de nombreux courtiers ont des systèmes de notation différents, nous maintenons un système standard avec une valeur numérique attribuée de 1 à 5. Les notes sont une traduction des recommandations des courtiers sur l'échelle de recommandation, qui va d'une note de 1 (un achat fort) à une note de 5 (une vente forte).



New Buy Recommendation

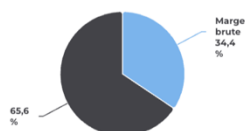
HEWLETT PACKARD (HPE)

Ratios clés

Compte de résultat

Chiffre d'affaires (DDM) (\$)	30.13b	Croissance des revenus sur 3 ans	2.74
Chiffre d'affaires par action (LTM) (\$)	22.90	Croissance des revenus sur 5 ans	0.67

Ratios de rentabilité

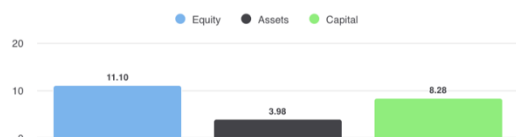


Marge brute	34,40%
Marge EBITDA	20,70%
Marge bénéficiaire (suite)	8,34%
Marge EBIT	12,20%
Marge bénéficiaire avant impôts	6,50%
Marge bénéficiaire (total des opérations)	8,48%

Ratios de liquidité

Ratio rapide	0,70	Ratio actuel	1.30
Dette du GNL - Capital total	0,35	Total de la dette par rapport aux capitaux propres	0,74
Couverture des intérêts	8.00	Ratio de levier financier	2,90

Efficacité de la gestion



Rendement des capitaux propres (LTM)	11,10%
Rendement des actifs (LTM)	3,98%
Rendement du capital investi (LTM)	8,28%

Taux d'efficacité

Rotation des actifs	0,50	Rotation des stocks	3.20
Chiffre d'affaires des créances	8.60		

Ratios d'évaluation

Ratio C/B	12,65	Ratio cours-bénéfice élevé - 5 dernières années	329,43
Valeur comptable des capitaux propres par action	18,87	Ratio cours-bénéfice le plus bas - 5 dernières années	-16,81

Prix à comparer



Prix de vente	1.07
Prix pour réserver	1.29
Prix au livre tangible	5.16
Prix par rapport aux flux de trésorerie	4.00
Prix en espèces disponibles	4.40

Dividendes

Taux de dividende annuel (\$)	0,52	Rendement annuel des dividendes	2.1347
Croissance des dividendes sur 3 ans	2.70	Croissance des dividendes sur 5 ans	3.40
Date ex-dividende	20/12/2024	Type de paiement	Espèces



New Buy Recommendation

HEWLETT PACKARD (HPE)

Informations annuelles

Dernière date fiscale	31/10/2024	Dernier EPS de l'exercice	1,95
Dernières recettes fiscales	30.13b	Derniers dividendes fiscaux par action	0,13

Informations sur les prix

52 semaines de haut niveau	24,66	Moyenne mobile sur 200 jours	19.61
52 semaines de faible intensité	14.47	Alpha	-0,00169
Changement de 52 semaines	61,41%	Bêta	1.20167
Moyenne mobile sur 10 jours	23.10	R-carré	0,44719
Moyenne mobile sur 21 jours	22.43	Écart type	0,09434
Moyenne mobile sur 50 jours	21,94	Période	60
Moyenne mobile sur 100 jours	20,64		

Prix cible actuel

Objectif de prix élevé	29,00
Prix cible moyen	24,50
Prix cible bas	19,00
Écart type	3,28
Nombre d'estimations	14
Date de l'estimation la plus récente	22/01/25

