



New Buy Recommendation

HEWLETT PACKARD (HPE)

公司简介

描述和联系信息

业务描述	惠普企业是 IT 基础设施产品和服务供应商。该公司分为六个部门运营。其计算部门主要销售计算机服务器和服务。高性能计算部门包括其 Cray 超级计算机。存储阵列由存储部门销售，智能边缘集团销售 Aruba 网络产品和服务。HPE 的金融服务部门为客户提供融资和租赁计划。加利福尼亚州帕洛阿尔托...		
地址	11445 Compaq Center West Drive, 休斯顿, 德克萨斯州, 美国, 77070		
电话	+1 650 687-5817	网站	https://www.hpe.com
传真		电子邮件	investor.relations@hpe.com

细节

首席执行官	安东尼奥·内里	雇员	61,000
问题类型	普通股	标准化组织	外周血管内皮生长因子受体
审计员	安永会计师事务所	上次审计	—
市值	32,041,534,827		

行业分类

部门	技术	韩国化学学会	1645590
团体	硬件和设备	碳化硅	5045
行业	通讯设备	北美行业分类	计算机及计算机外围设备及软件商家批发商 (423430)



PREPARED BY

BCG Research Department

PUBLISHED ON

01/23/2025

New Buy Recommendation

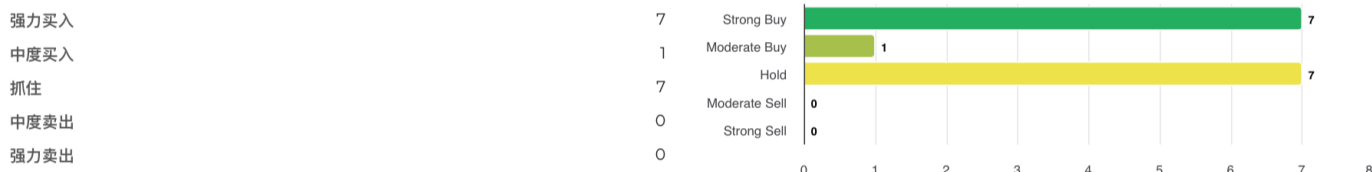
HEWLETT PACKARD (HPE)

分析师评级

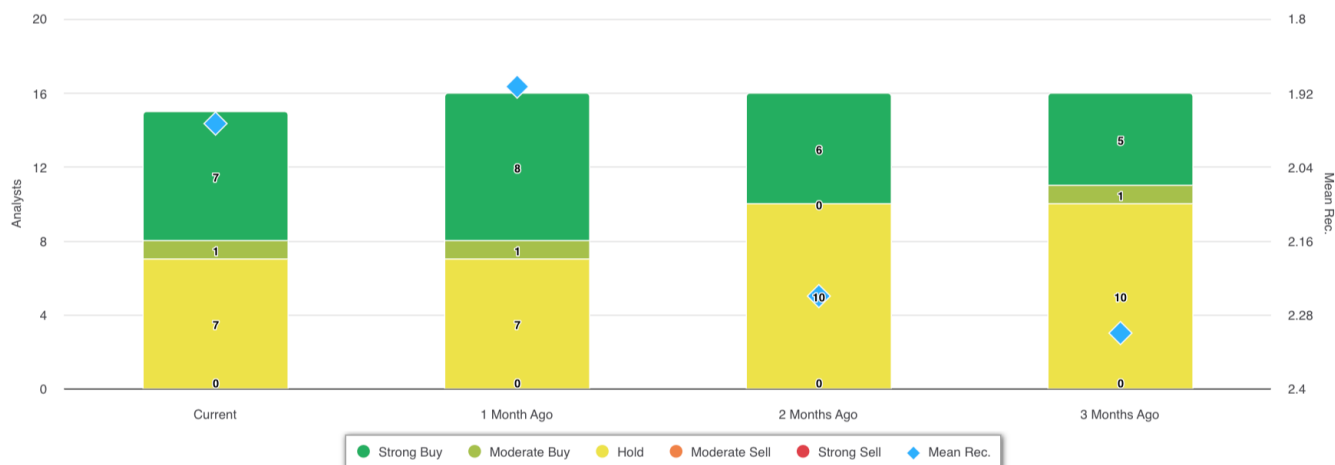
当前平均推荐值	1.97
上一条推荐 (1个月前)	1.91
平均推荐值的变化	0.06
报告分析师人数	15



分析师建议



建议历史记录



推荐	当前的	1个月前	2个月前	3个月前
强力买入	7	8	6	5
中度买入	1	1	0	1
抓住	7	7	10	10
中度卖出	0	0	0	0
强力卖出	0	0	0	0
平均记录。	1.97	1.91	2.25	2.31

由于许多经纪商拥有不同的评级系统，我们维持一个标准系统，并为其分配从 1 到 5 的数值。评级是经纪商的建议转化为推荐量表，范围从评级 1（强力买入）到评级 5（强力卖出）。



New Buy Recommendation

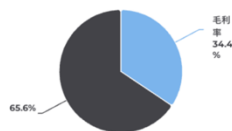
HEWLETT PACKARD (HPE)

关键比率

损益表

收入 (LTM) (\$)	30.13b	三年收入增长	2.74
每股收益 (LTM) (\$)	22.90	5 年收入增长	0.67

盈利比率

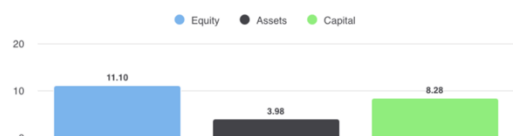


毛利率	34.40%
EBITDA 利润率	20.70%
利润率 (持续经营)	8.34%
息税前利润率	12.20%
税前利润率	6.50%
利润率 (总营业额)	8.48%

流动性比率

速动比率	0.70	流动比率	1.30
液化天然气公司债务 - 总资本	0.35	总债务与股权比率	0.74
利息覆盖率	8.00	杠杆率	2.90

管理成效



股本回报率 (LTM)	11.10%
资产回报率 (LTM)	3.98%
资本回报率 (LTM)	8.28%

效率比率

资产周转率	0.50	库存周转率	3.20
应收账款周转率	8.60		

估值比率

市盈率	12.65	过去 5 年市盈率最高值	329.43
每股权益账面价值	18.87	市盈率最低值 - 过去 5 年	-16.81

价格比较



价格销售额	1.07
市净率	1.29
有形账面价格	5.16
价格与现金流比率	4.00
价格与自由现金流比率	4.40

股息

年度股息率 (美元)	0.52	年度股息收益率	2.1347
3 年股息增长	2.70	5 年股息增长	3.40
除息日	2024-12-20	付款方式	现金



New Buy Recommendation

HEWLETT PACKARD (HPE)

年度信息			
最新财务日期	2024-10-31	最新财务每股收益	1.95
最新财政收入	30.13b	最新每股财政股息	0.13

价格信息			
52周高点	24.66	200 日移动平均线	19.61
52周低点	14.47	阿尔法	-0.00169
52 周变化	61.41%	测试版	1.20167
10 日移动平均线	23.10	R 平方	0.44719
21 日移动平均线	22.43	标准差	0.09434
50 日移动平均线	21.94	时期	60
100 日移动平均线	20.64		

现时目标价			
高目标价	29.00	<div># Estimates: 14</div> <div>低 19.00 平均值 24.50 高 29.00</div>	
平均目标价格	24.50		
低目标价	19.00		
标准差	3.28		
估计数	14		
最新估计日期	2025 年 1 月 22 日		