



New Buy Recommendation

HEWLETT PACKARD (HPE)

Perfil de la empresa			
Descripción e información de contacto			
Descripción del negocio	Hewlett Packard Enterprise es un proveedor de productos y servicios de infraestructura de TI. La empresa opera en seis segmentos. Su división de computación vende principalmente servidores y servicios informáticos. El segmento de computación de alto rendimiento incluye sus supercomputadoras Cray. Las matrices de almacenamiento se venden fuera del segmento de almacenamiento y el grupo de borde inteligente vende productos y servicios de redes Aruba. La división de servicios financieros de HPE ofrece planes de financiación y arrendamiento para los clientes. La sede de Palo Alto, California...		
DIRECCIÓN	11445 Compaq Center West Drive, Houston, Texas, EE. UU., 77070		
Teléfono	+1 650 687-5817	Sitio web	https://www.hpe.com
Fax		Correo electrónico	relaciones.con.inversores@hpe.com
Detalles			
Director ejecutivo	Antonio Neri	Empleados	61,000
Tipo de problema	Acciones ordinarias	ISOCFI	ESVUFR
Auditor	Ernst & Young, Sociedad de responsabilidad limitada	Última auditoría	—
Capitalización de mercado	32.041.534.827		
Clasificaciones industriales			
Sector	Tecnología	CIK	1645590
Grupo	Hardware y equipamiento	SIC	5045
Industria	Equipos de comunicaciones	NAICS	Comerciantes al por mayor de computadoras, equipos periféricos y software (423430)



PREPARED BY

BCG Research Department

PUBLISHED ON

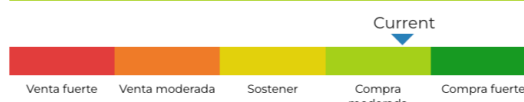
01/23/2025

New Buy Recommendation

HEWLETT PACKARD (HPE)

Calificación de analistas

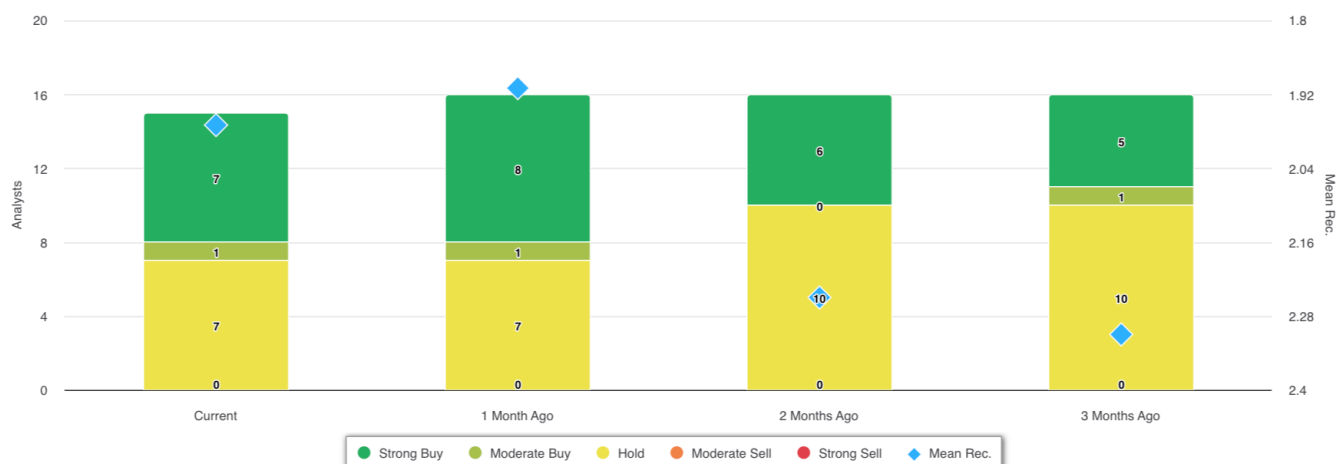
Recomendación promedio actual	1,97
Recomendación anterior (hace 1 mes)	1.91
Cambio en la recomendación promedio	0,06
Número de analistas que informan	15

Compra moderada

Recomendaciones de los analistas



Recomendaciones Historial



RECOMENDACIÓN	ACTUAL	HACE 1 MES	HACE 2 MESES	HACE 3 MESES
Compra fuerte	7	8	6	5
Compra moderada	1	1	0	1
Sostener	7	7	10	10
Venta moderada	0	0	0	0
Venta fuerte	0	0	0	0
Rec. media	1,97	1.91	2.25	2.31

Dado que muchos corredores tienen diferentes sistemas de calificación, mantenemos un sistema estándar con un valor numérico asignado del 1 al 5. Las calificaciones son una traducción de las recomendaciones de los corredores a la escala de recomendaciones, que va desde una calificación de 1 (una fuerte compra) a una calificación de 5 (una fuerte venta).



New Buy Recommendation

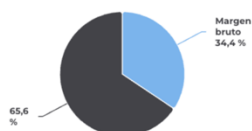
HEWLETT PACKARD (HPE)

Ratios clave

Estado de resultados

Ingresos (LTM) (\$)	30,13b	Crecimiento de ingresos en 3 años	2,74
Ingresos por acción (LTM) (\$)	22,90	Crecimiento de ingresos en 5 años	0,67

Índices de rentabilidad

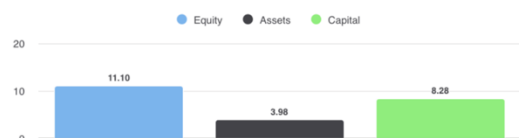


Margen bruto	34,40%
Margen EBITDA	20,70%
Margen de beneficio (continuación)	8,34%
Margen EBIT	12,20%
Margen de beneficio antes de impuestos	6,50%
Margen de beneficio (operación total)	8,48%

Índices de liquidez

Ratio rápido	0,70	Ratio actual	1,30
Deuda trimestral de GNL - Capital total	0,35	Deuda total sobre capital	0,74
Cobertura de intereses	8,00	Ratio de apalancamiento	2,90

Eficacia de la gestión



Rentabilidad sobre el capital (LTM)	11,10%
Rentabilidad de los activos (LTM)	3,98%
Retorno del capital (LTM)	8,28%

Índices de eficiencia

Rotación de activos	0,50	Rotación de inventario	3,20
Rotación de cuentas por cobrar	8,60		

Índices de valoración

Relación precio-beneficio	12,65	P/E alto - Últimos 5 años	329,43
Valor contable del capital social por acción	18,87	P/E bajo: últimos 5 años	-16,81

Precio para comparaciones



Precio de venta	1,07
Precio para reservar	1,29
Precio del libro tangible	5,16
Precio a flujo de caja	4,00
Precio a efectivo libre	4,40

Dividendos

Tasa de dividendo anual (\$)	0,52	Rendimiento anual de dividendos	2,1347
Crecimiento de dividendos a 3 años	2,70	Crecimiento de dividendos a 5 años	3,40
Fecha ex-dividendo	2024-12-20	Tipo de pago	Dinero



New Buy Recommendation

HEWLETT PACKARD (HPE)

Información anual

Última fecha fiscal	31 de octubre de 2024	Últimos beneficios fiscales por acción	1,95
Últimos ingresos fiscales	30.13b	Últimos dividendos fiscales por acción	0,13

Información de precios

52 semanas de alto	24.66	Promedio móvil de 200 días	19.61
52 semanas de baja intensidad	14.47	Alfa	-0,00169
Cambio de la semana 52	61,41%	Beta	1.20167
Promedio móvil de 10 días	23.10	R-cuadrado	0,44719
Promedio móvil de 21 días	22.43	Desviación estándar	0,09434
Promedio móvil de 50 días	21,94	Período	60
Promedio móvil de 100 días	20.64		

Precio objetivo actual

Precio objetivo alto	29.00
Precio objetivo medio	24,50
Precio objetivo bajo	19.00
Desviación estándar	3.28
Número de estimaciones	14
Fecha de la estimación más reciente	22/01/25

