



# New Buy Recommendation

## ILLINOIS TOOL WORKS INC

### perfil de companhia

#### Descrição e informações de contato

Descrição do negócio	A Illinois Tool Works é uma fabricante global diversificada que produz equipamentos industriais especializados, consumíveis e serviços relacionados. A empresa opera 87 divisões globais por meio de sete segmentos operacionais distintos: OEM automotivo, produtos de construção, equipamentos alimentícios, produtos especiais, teste/medição e eletrônicos, polímeros e fluidos e soldagem. Cerca de metade de sua receita vem de suas operações na América do Norte, com o restante originário de mercados internacionais. A ITW leva...		
Endereço	155 Harlem Avenue, Glenview, IL, EUA, 60025		
Telefone	+1 847 724-7500	Site	<a href="https://www.itw.com">https://www.itw.com</a>
Fax		E-mail	<a href="mailto:InvestorRelations@itw.com">InvestorRelations@itw.com</a>

#### Detalhes

CEO	Christopher A. O'Herlihy	Funcionários	45.000
Tipo de problema	Ações Ordinárias	ISOCFI	ESVTFR
Auditor	Deloitte & Touche LLP	Última Auditoria	—
Capitalização de mercado	76.748.470.000		

#### Classificações da indústria

Setor	Industriais	CIK	49826
Grupo	Bens Industriais	SIC	3560
Indústria	Máquinas Industriais Especializadas	NAICS	Fabricação de todas as outras máquinas diversas para fins gerais (333999)



PREPARED BY

BCG Research Department

PUBLISHED ON

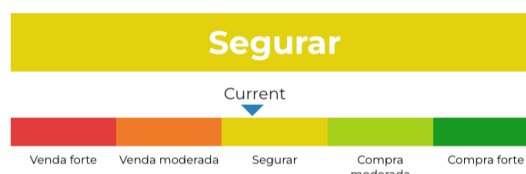
01/23/2025

# New Buy Recommendation

## ILLINOIS TOOL WORKS INC

### Avaliação do analista

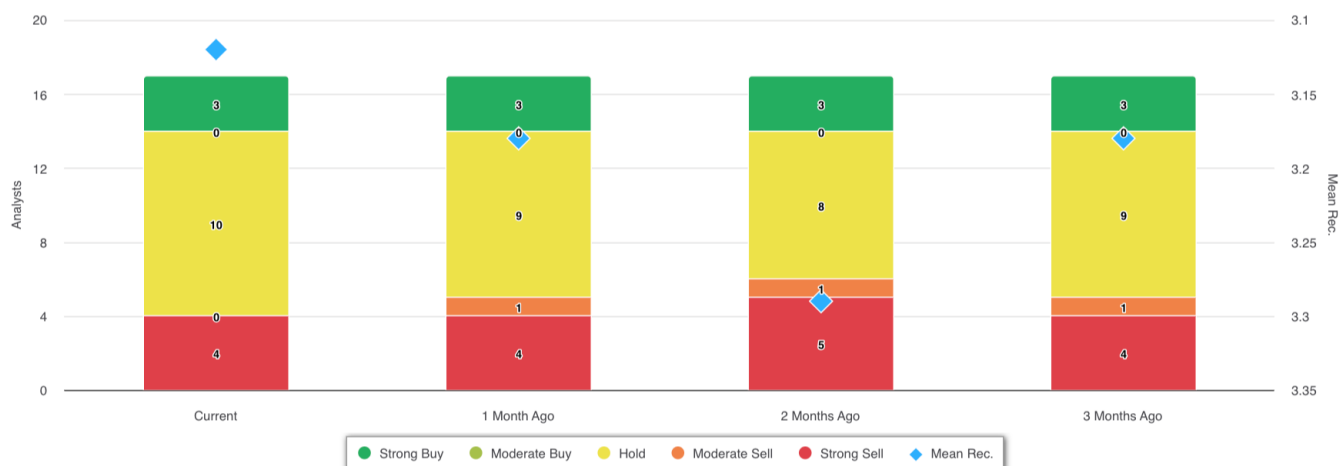
Recomendação média atual	3.12
Recomendação anterior (1 mês atrás)	3.18
Mudança na recomendação média	-0,06
Número de analistas relatando	17



### Recomendações de analistas



### Recomendações Histórico



RECOMENDAÇÃO	ATUAL	1 MÊS ATRÁS	2 MESES ATRÁS	3 MESES ATRÁS
Compra forte	3	3	3	3
Compra moderada	0	0	0	0
Segurar	10	9	8	9
Venda moderada	0	1	1	1
Venda forte	4	4	5	4
Média Rec.	3.12	3.18	3.29	3.18

Como muitas corretoras têm sistemas de classificação diferentes, mantemos um sistema padrão com um valor numérico atribuído de 1 a 5. As classificações são uma tradução das recomendações das corretoras para a escala de recomendação, que varia de uma classificação de 1 (uma compra forte) a uma classificação de 5 (uma venda forte).



# New Buy Recommendation

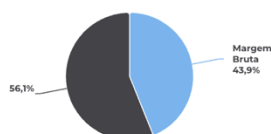
## ILLINOIS TOOL WORKS INC

### Razões-chave

#### Declaração de renda

Receita (LTM) (\$)	16.11b	Crescimento da receita em 3 anos	3,82
Receita por ação (LTM) (\$)	54,54	Crescimento da receita em 5 anos	2,32

#### Índices de lucratividade

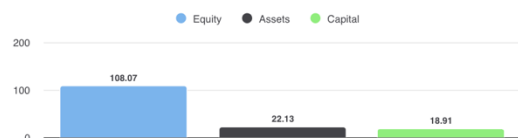


Margem Bruta	43,90%
Margem EBITDA	39,30%
Margem de lucro (cont. Op)	21,66%
Margem EBIT	36,80%
Margem de lucro antes dos impostos	31,30%
Margem de lucro (Op total)	21,66%

#### Índices de Liquidez

Razão Rápida	0,90	Índice de liquidez corrente	1,40
Dívida Lng Trm - Capital Total	0,66	Dívida Total sobre Patrimônio Líquido	2,46
Cobertura de juros	44,50	Índice de Alavancagem	4,70

#### Eficácia da Gestão



Retorno sobre o patrimônio líquido (LTM)	108,07%
Retorno sobre Ativos (LTM)	22,13%
Retorno sobre o capital (LTM)	18,91%

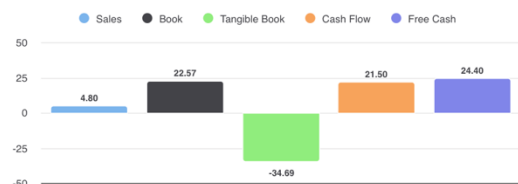
#### Índices de eficiência

Rotatividade de ativos	1,00	Giro de estoque	5,00
Giro de contas a receber	5,00		

#### Índices de avaliação

Índice PE	22,42	P/L Alto - Últimos 5 Anos	49,20
Valor contábil do patrimônio líquido por ação	11,48	P/L Baixo - Últimos 5 Anos	10,95

#### Preço para comparações



Preço para vendas	4,80
Preço para reservar	22,57
Preço para livro tangível	-34,69
Preço para fluxo de caixa	21,50
Preço para dinheiro grátis	24h40

#### Dividendos

Taxa de Dividendo Anual (\$)	6,00	Rendimento anual de dividendos	2,3086
Crescimento de dividendos 3 anos	7,10	Crescimento de dividendos 5 anos	6,97
Data Ex-Dividendo	2024-12-31	Tipo de pagamento	Dinheiro



# New Buy Recommendation

## ILLINOIS TOOL WORKS INC

### Informações Anuais

Última data fiscal	2023-12-31	Último EPS Fiscal	9,77
Últimas Receitas Fiscais	16.11b	Últimos dividendos fiscais por ação	1,50

### Informações sobre preços

52 semanas de altura	279,13	Média móvel de 200 dias	249,96
52 semanas baixo	232,77	Alfa	-0,00257
Mudança de 52 semanas	1,91%	Beta	1.1096
Média móvel de 10 dias	254,17	R-Quadrado	0,69794
Média móvel de 21 dias	253,96	Desvio Padrão	0,06973
Média móvel de 50 dias	263,46	Período	60
Média móvel de 100 dias	259,25		

### Preço Alvo Atual

Preço Alvo Alto	318,00
Preço-alvo médio	269,13
Preço alvo baixo	225,00
Desvio Padrão	23h40
Número de estimativas	15
Data da estimativa mais recente	22/01/25

