



New Buy Recommendation

ILLINOIS TOOL WORKS INC

Perfil de la empresa

Descripción e información de contacto

Descripción del negocio	Illinois Tool Works es un fabricante global diversificado que produce equipos industriales especializados, consumibles y servicios relacionados. La empresa opera 87 divisiones globales a través de siete segmentos operativos distintos: OEM automotriz, productos de construcción, equipos para alimentos, productos especiales, pruebas/mediciones y electrónica, polímeros y fluidos, y soldadura. Aproximadamente la mitad de sus ingresos provienen de sus operaciones en América del Norte, y el resto proviene de los mercados internacionales. ITW toma...		
DIRECCIÓN	155 Harlem Avenue, Glenview, IL, EE. UU., 60025		
Teléfono	+1 847 724-7500	Sitio web	https://www.itw.com
Fax		Correo electrónico	Relaciones con inversores@itw.com

Detalles

Director ejecutivo	Christopher A. O'Herlihy	Empleados	45.000
Tipo de problema	Acciones ordinarias	ISOCFI	ESVTFR
Auditor	Deloitte & Touche LLP	Última auditoría	—
Capitalización de mercado	76.748.470.000		

Clasificaciones industriales

Sector	Acciones industriales	CIK	49826
Grupo	Bienes industriales	SIC	3560
Industria	Maquinaria Industrial Especializada	NAICS	Fabricación de toda otra maquinaria miscelánea de uso general (333999)



PREPARED BY

BCG Research Department

PUBLISHED ON

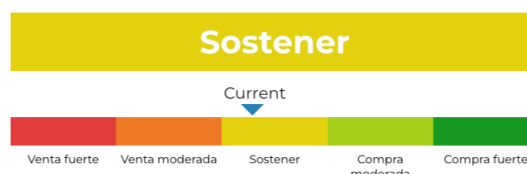
01/23/2025

New Buy Recommendation

ILLINOIS TOOL WORKS INC

Calificación de analistas

Recomendación promedio actual	3.12
Recomendación anterior (hace 1 mes)	3.18
Cambio en la recomendación promedio	-0,06
Número de analistas que informan	17



Recomendaciones de los analistas



Recomendaciones Historial



RECOMENDACIÓN	ACTUAL	HACE 1 MES	HACE 2 MESES	HACE 3 MESES
Compra fuerte	3	3	3	3
Compra moderada	0	0	0	0
Sostener	10	9	8	9
Venta moderada	0	1	1	1
Venta fuerte	4	4	5	4
Rec. media	3.12	3.18	3.29	3.18

Dado que muchos corredores tienen diferentes sistemas de calificación, mantenemos un sistema estándar con un valor numérico asignado del 1 al 5. Las calificaciones son una traducción de las recomendaciones de los corredores a la escala de recomendaciones, que va desde una calificación de 1 (una fuerte compra) a una calificación de 5 (una fuerte venta).



New Buy Recommendation

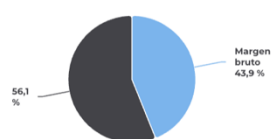
ILLINOIS TOOL WORKS INC

Ratios clave

Estado de resultados

Ingresos (LTM) (\$)	16,11b	Crecimiento de ingresos en 3 años	3.82
Ingresos por acción (LTM) (\$)	54,54	Crecimiento de ingresos en 5 años	2.32

Índices de rentabilidad

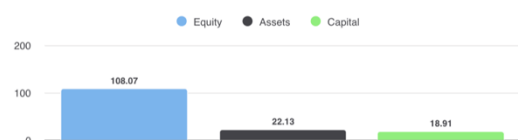


Margen bruto	43,90%
Margen EBITDA	39,30%
Margen de beneficio (continuación)	21,66%
Margen EBIT	36,80%
Margen de beneficio antes de impuestos	31,30%
Margen de beneficio (operación total)	21,66%

Índices de liquidez

Ratio rápido	0,90	Ratio actual	1,40
Deuda trimestral de GNL - Capital total	0,66	Deuda total sobre capital	2,46
Cobertura de intereses	44,50	Ratio de apalancamiento	4,70

Eficacia de la gestión



Rentabilidad sobre el capital (LTM)	108,07%
Rentabilidad de los activos (LTM)	22,13%
Retorno del capital (LTM)	18,91%

Índices de eficiencia

Rotación de activos	1.00	Rotación de inventario	5.00
Rotación de cuentas por cobrar	5.00		

Índices de valoración

Relación precio-beneficio	22.42	P/E alto - Últimos 5 años	49,20
Valor contable del capital social por acción	11.48	P/E bajo: últimos 5 años	10,95

Precio para comparaciones



Precio de venta	4,80
Precio para reservar	22,57
Precio del libro tangible	-34,69
Precio a flujo de caja	21,50
Precio a efectivo libre	24,40

Dividendos

Tasa de dividendo anual (\$)	6.00	Rendimiento anual de dividendos	2.3086
Crecimiento de dividendos a 3 años	7.10	Crecimiento de dividendos a 5 años	6.97
Fecha ex-dividendo	31 de diciembre de 2024	Tipo de pago	Dinero



New Buy Recommendation

ILLINOIS TOOL WORKS INC

Información anual

Última fecha fiscal	31 de diciembre de 2023	Últimos beneficios fiscales por acción	9,77
Últimos ingresos fiscales	16.11b	Últimos dividendos fiscales por acción	1,50

Información de precios

52 semanas de alto	279,13	Promedio móvil de 200 días	249,96
52 semanas de baja intensidad	232,77	Alfa	-0,00257
Cambio de la semana 52	1,91%	Beta	1,1096
Promedio móvil de 10 días	254,17	R-cuadrado	0,69794
Promedio móvil de 21 días	253,96	Desviación estándar	0,06973
Promedio móvil de 50 días	263,46	Período	60
Promedio móvil de 100 días	259,25		

Precio objetivo actual

Precio objetivo alto	318,00
Precio objetivo medio	269,13
Precio objetivo bajo	225,00
Desviación estándar	23,40
Número de estimaciones	15
Fecha de la estimación más reciente	22/01/25

