



New Buy Recommendation

Incyte Corp (INCY)

perfil de companhia			
Descrição e informações de contato			
Descrição do negócio	A Incyte se concentra na descoberta e desenvolvimento de medicamentos de moléculas pequenas. O principal medicamento da empresa, Jakafi, trata dois tipos raros de câncer de sangue e doença do enxerto versus hospedeiro e tem parceria com a Novartis. Outros medicamentos comercializados pela Incyte incluem o tratamento para artrite reumatoide Olumiant (licenciado para Lilly) e medicamentos oncológicos Iclusig (leucemia mieloide crônica), Pemazyre (colangiocarcinoma), Tabrecta (câncer de pulmão) e Monjuvi (linfoma difuso de grandes células B). O primeiro produto dermatológico da empresa, Opzel...		
Endereço	Corte de Augustine de 1801, Wilmington, DE, EUA, 19803		
Telefone	+1 302 498-6700	Site	https://www.incyte.com
Fax		E-mail	mbooth@incyte.com
Detalhes			
CEO	Hervé Hoppenot	Funcionários	2.524
Tipo de problema	Ações Ordinárias	ISOCFI	ESVUFR
Auditor	Ernst & Young LLP	Última Auditoria	—
Capitalização de mercado	14.279.236.455		
Classificações da indústria			
Setor	Assistência médica	CIK	879169
Grupo	Biotecnologia	SIC	8731
Indústria	Biotecnologia	NAICS	Pesquisa e Desenvolvimento em Nanotecnologia (541713)



PREPARED BY

BCG Research Department

PUBLISHED ON

01/23/2025

New Buy Recommendation

Incyte Corp (INCY)

Avaliação do analista

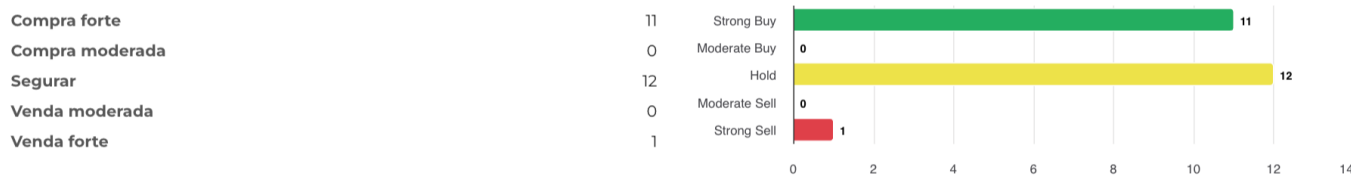
Recomendação média atual	2.17
Recomendação anterior (1 mês atrás)	2.17
Mudança na recomendação média	0,00
Número de analistas relatando	24

Compra moderada

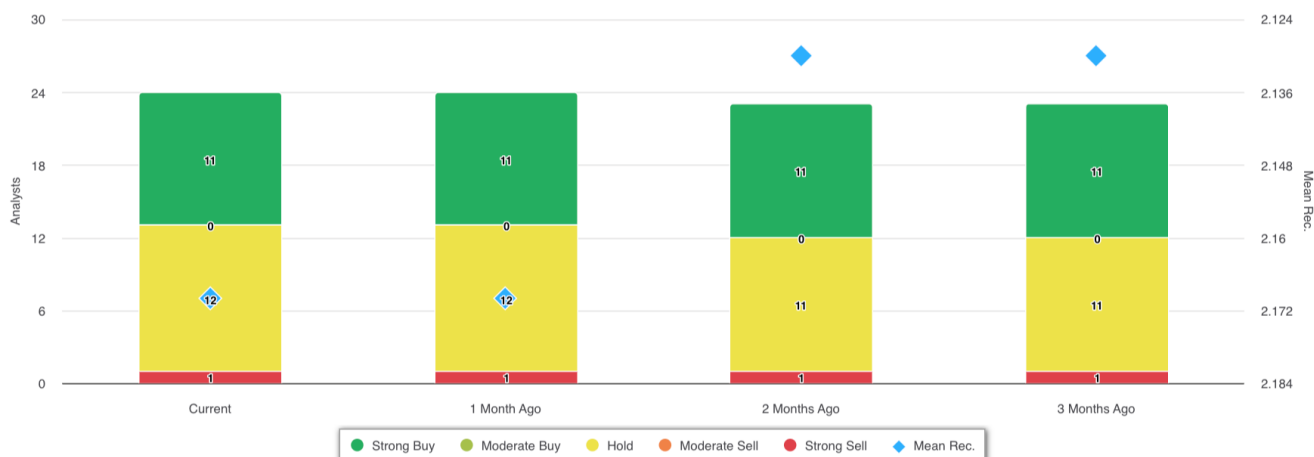
Current



Recomendações de analistas



Recomendações Histórico



RECOMENDAÇÃO	ATUAL	1 MÊS ATRÁS	2 MESES ATRÁS	3 MESES ATRÁS
Compra forte	11	11	11	11
Compra moderada	0	0	0	0
Segurar	12	12	11	11
Venda moderada	0	0	0	0
Venda forte	1	1	1	1
Média Rec.	2.17	2.17	2.13	2.13

Como muitas corretoras têm sistemas de classificação diferentes, mantemos um sistema padrão com um valor numérico atribuído de 1 a 5. As classificações são uma tradução das recomendações das corretoras para a escala de recomendação, que varia de uma classificação de 1 (uma compra forte) a uma classificação de 5 (uma venda forte).



New Buy Recommendation

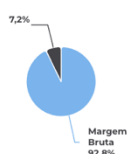
Incyte Corp (INCY)

Razões-chave

Declaração de renda

Receita (LTM) (\$)	3.70b	Crescimento da receita em 3 anos	11,85
Receita por ação (LTM) (\$)	19,18	Crescimento da receita em 5 anos	14,10

Índices de lucratividade

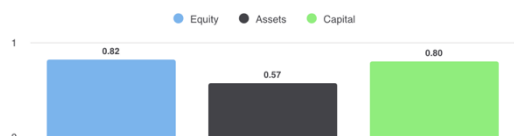


Margem Bruta	92,80%
Margem EBITDA	8,90%
Margem de lucro (cont. Op)	0,77%
Margem EBIT	6,70%
Margem de lucro antes dos impostos	11,20%
Margem de lucro (Op total)	0,80%

Índices de Liquidez

Razão Rápida	1,70	Índice de liquidez corrente	1,90
Dívida Lng Trm - Capital Total	0,01	Dívida Total sobre Patrimônio Líquido	0,01
Cobertura de juros	293,60	Índice de Alavancagem	1,60

Eficiência da Gestão



Retorno sobre o patrimônio líquido (LTM)	0,82%
Retorno sobre Ativos (LTM)	0,57%
Retorno sobre o capital (LTM)	0,80%

Índices de eficiência

Rotatividade de ativos	0,70	Giro de estoque	4,60
Giro de contas a receber	5,80		

Índices de avaliação

Índice P/L	526,93	P/L Alto - Últimos 5 Anos	400,71
Valor contábil do patrimônio líquido por ação	16,46	P/L Baixo - Últimos 5 Anos	-323,21

Preço para comparações



Preço para vendas	3,49
Preço para reservar	4,48
Preço para livro tangível	4,91
Preço para fluxo de caixa	11h40
Preço para dinheiro grátis	12,10

Dividendos

Taxa de Dividendo Anual (\$)	-	Rendimento anual de dividendos	-
Crescimento de dividendos 3 anos	-	Crescimento de dividendos 5 anos	-
Data Ex-Dividendo	-	Tipo de pagamento	-



New Buy Recommendation

Incyte Corp (INCY)

Informações Anuais

Última data fiscal	2023-12-31	Último EPS Fiscal	2,67
Últimas Receitas Fiscais	3.70b	Últimos dividendos fiscais por ação	0,00

Informações sobre preços

52 semanas de altura	83,95	Média móvel de 200 dias	65,47
52 semanas baixo	50,35	Alfa	-0,00503
Mudança de 52 semanas	27,03%	Beta	0,70088
Média móvel de 10 dias	73,28	R-Quadrado	0,20861
Média móvel de 21 dias	72,66	Desvio Padrão	0,08058
Média móvel de 50 dias	71,86	Período	60
Média móvel de 100 dias	70,64		

Preço Alvo Atual

Preço Alvo Alto	100,00
Preço-alvo médio	78,48
Preço alvo baixo	52,00
Desvio Padrão	10,87
Número de estimativas	21
Data da estimativa mais recente	02/04/25

